

የሥነ - ጥበባት ትምህርት የመምህሩ መምሪያ ስድስተኛ ክፍል

አፋን ኦሮሞ አዘጋጆች

ከበቡሽ ላሜሳ

ላሚ ቤኛ

ዳንዳኦ ቦጋለ

አፋን ኦሮሞ ኤዲተሮች

ዳሜ ቶሊና

ሉባባ ጃማል

ታደሰ ድንቁ

በአፋን ኦሮሞ ገምጋሚዎች

ድርባ ማሞ

ደቀቦ ጉዬ

እስማኤል ሐሳን

ተርጓሚዎች

እስማኤል

ሳላማዊት ጣፋ

ኤዲተሮች

ሐሳን ደቀቦ ጉዬ

ሙሉቀን አብራሐም

ግራፊክስ

ታደሰ ድንቁ



© የኦሮሚያ ትምህርት ቤቅ፣ 2014/2022

ይህ መጽሐፍ በኦሮሚያ ትምህርት ቤቅ እና በአሰላ መምህራን ትምህርት ኮሌጅ ትብብር በ2014/2022 ተዘጋጀ።

የዚህ መጽሐፍ የባለቤትነት መብት በህግ የተጠበቀ ነው። ከኦሮሚያ ትምህርት ቤቅ ፈቃድ ውጪ በሙሉም ሆነ በከፊል ማሳተፍም ሆነ አባዝተው ማሰራጨት በህግ ያስጠይቃል።

መጠጫ

ይዘት

ገጽ

አጠቃላይ መግቢያ..... iv

ምዕራፍ 1: የስነ-ጥበባት ሥራ በሀሪያት 1

 1.1. መሰረታዊ የስነ-ጥበባት ንድፍ 2

 1.2 የሜጀር እና የማይነር ቁልፍ..... 7

 1.3 ስነ-ትያትር እና ስነ-ፊልሎም 21

ምዕራፍ 2: የፈጠራ ስራ ችሎታ 26

 2.1 ቀለል ያሉ ዜማዎችን በክሌፎች ላይ መጻፍ..... 27

 2.2 የቀለም ቅብ እና የህትመት ንድፍ 35

 2.3 የትያትር፣ የፎቶ እና የምስል-ድምፅ (የቪዲዮ) የሃሳብ ገለጻ 42

ምዕራፍ 3 የስነ-ጥበባት ታሪካዊና ባህላዊ ተጨባጭ ሁኔታ 45

 3.1 ተረት ተረት ስነ-ትያትርን በመተቀም ማሳየት 46

 3.2 የባህል ሙዚቃ መሳሪያ እና የባህል ውዝዋዜ 49

 3.3 ስነ-ስዕል በመጠቀም ተረትን አስመስሎ ማሳየት 56

ምዕራፍ አራት የስነ-ጥበባት መስብስት 60

 4.1. የማህበረሰቡን ሀገር በቀል እስቀት በቲያትር ማድነቅ 60

 4.2. የማህበረሰቡን ሀገር በቀል እውቀት በስነ-ጥበብ ማድነቅ 63

 4.3. ሀገር በቀል የማህበረሰብን እውቀት በሙዚቃ ማድነቅ 70

ምዕራፍ አምስት የስነ-ጥበባት ግንኙነት 72

 5.1. ስነ-ጥበባትን ከሌላው የትምህርት አይነት ጋር ማያያዝ 73

 5.2. የስነ-ጥበባት የተፈጥሮ ሀብትን መጠበቅ እና መንከባከብ ጋር ያለው ትስስር 76

 5.3. ስነ-ጥበብ ከሌሎች ነገሮች ጋር ያለው ትስስር 81

የሥነ-ጥበባት ትምህርት ሲለበስ..... 84

አጠቃላይ መግቢያ

በመማር ማስተማር ሒደት ውስጥ የእያንዳንዱ ተማሪ የግል ተሳትፎ እንዳይገደብ መምህሩ/ሯ የአባላቱን ተሳትፎ መከታተል፣መርዳት፣መምራት እና ማበረታታት አስፈላጊ ነው። ስለዚህ መምህሩ/ሯ በትምህርቱ ውስጥ ሁሉም ተማሪዎች ሀሳብ መስጠት፣መወያያት እና በሀሳብ በመከራከር እውቀት፣ግንዛቤ እና ያላቸውን ልምድ በመለማመድ የሚፈለገው የትምህርት ውጤት ላይ እንዲደርስ ማድረግ ነው።

መምህሩ/ሯ የሥነ-ጥበብን ትምህርት ሲያስተምሩ :-መግቢያ፣ገለፃ፣መጨረሻውን ከማቀዳቸው በፊት ሊያደርጉ የሚገባቸው ነገሮች በሚገባ ማዘጋጀት እና መተግበር አለባቸው።

1. ትምህርቱን ከማቀድ በፊት:-

በመማር ማስተማር ሒደት ውስጥ የሥነ-ጥበባት እውቀት፣የትምህርቱን ይዘት ግንዛቤ ለማጠንከር እንዲሁም ሞያቸውን ከጊዜ ወደ ጊዜ እያሻሻሉ መሄድ አለባቸው።የተማሪ ሰው ሁሉ ማንበብ ካቆመ የሚያስተምረውንም የትምህርት ዓይነት መርሳቱ የማይቀር ነው።ስለዚህ የዚህ ክፍል የሥነ-ጥበብ መምህሩን ከዚህ በታች ያሉትን የስራ ድርሻ እና ተጠያቂነት ለመውሰድ ዝግጁ መሆን አለባቸው።

- ለቀኑ የታቀደው የትምህርት እቅድ ወይም ለመስተማር የታሰበውን ርዕስ ማንበብ እና መረዳት።
- ከተማሪው መፅሐፍ ውስጥ ለማስተማር ከታቀደው ትምህርት ውስጥ አጭር ማስታወሻ መያዝ።
- በተማሪው መጽሐፍ ውስጥ የተፃፉት ማስታወሻ ለእሉቱ ትምህርት በቂ ካልሆኑ፣ለሥነ-ጥበብ መምህራን የተዘጋጀውን ከአምስተኛ--ስምንተኛ (5-8) ክፍል ያለውን ማኑዋል ወይም ከዌብ ሳይት መጽሐፍ ማዘጋጀት አለበት።
- በተማሪው መጽሐፍ ምዕራፍ ውስጥ ያሉትን መከራዎች፣ተግባሮች፣መልመጃዎች እና ጥያቄዎችን ሁሉ ቀድሞ መስራት መሞከር እና መለማመድ አስፈላጊ ነው።

II. በመግቢያ ውስጥ የሚከናወኑ ተግባራት:-

- ✓ ተማሪዎች የለፈውን ትምህርታቸውን በደንብ መማራቸውን ለማረጋገጥ መምህራኖች ከትምህርቱ ይዘት ጋር የሚገናኙ የተለያዩ ጥያቄዎችን በመጠየቅ ከቀኑ ትምህርት ጋር ማያያዝ አለባቸው። በተለያዩ የተማሪዎችን ጥያቄ የመጠየቅ እና የመመለስ እድል ለተማሪዎች የተለያዩ ደረጃ በመስጠት ላልመለሱት ጥያቄ ደግሞ ጎበዝ ተማሪዎች መልስ እንዲሰጡ ለማድረግ ሁሉም ተማሪዎች ስለ ትምህርቱ በሀሳብ እንዲዘጋጁ እና ክፍል ውስጥ በሚያደርጉት እንቅስቃሴ እና ተሳትፎ ዉድድር ዉስጥ ለመግባት በትምህርታቸው ጎበዝ እንዲሆኑ ማበረታታት።

ከዕለቱ ትምህርት ጋር በማያያዝ በቅድሚያ ተማሪዎች ስለትምህርቱ ያላቸውን ግንዛቤ ለማወቅ አስፈላጊ የሆኑ ጥያቄዎችን በመጠየቅ ተማሪዎች ሀሳብ እንዲሰጡበት ሁኔታዎችን ማመቻቸት። በተለይም ጥቅም፣ አስፈላጊነት እና አላማ ለተማሪዎቹ ማስተዋወቅ እና ለእለቱ ትምህርት እንዲዘጋጁ ማድረግ አስፈላጊ ነው።

III. በገለፃ ጊዜ የሚከናወኑ ተግባራት:-

በመማር ማስተማር ሒደት ዉስጥ በትምህርት ገለፃ ጊዜ:-

- ✓ በትምህርቱ ይዘት እና አላማ ላይ በመመስረት ተማሪዎች በትናንሽ ቡድን በማደራጀት በመወያያ ርዕስ ላይ እንዲወያዩ ማድረግ።
- ✓ ከትምህርቱ ንኡስ አላማ ጋር የሚገናኝ (የሚያያዝ) ሞና የመወያያ ርዕስ ለቡድኑ የተዘጋጀውን በቡድን እንዲወያዩበት በጥቁር ሰሌዳ ላይ መፃፍ።
- ✓ መምህሩ/ሯ ተማሪዎች በቡድን መካከል ያለውን እያንዳንዱን የመማር ሒደት መከታተል፣ መምራት፣ መርዳት እና በአይኑ መቆጣጠር አለበት/ባት።
- ✓ የእያንዳንዱን ተማሪ እና በክፍል ዉስጥ ያላቸውን ተሳትፎ መከታተል እና ማበረታታት።
- ✓ በሁለት ወይም በትናንሽ ቡድን የተወያዩችሁበትን ወይም የሰራችሁትን ሁሉም የቡድኑ አባላት ተራ በተራ በተለያዩ ትምህርት ዉስጥ እንዲገልፁ እና ተሳትፎአቸው እንዲጠናከር ማድረግ ነው።

- ✓ ከወይይት ወይም ከስራ በኋላ ተማሪዎች ያቀረቡትን ዋና ነጥብ በጥቁር ሰሌዳ ላይ መጻፍ።
- ✓ የትምህርቱን ይዘት ከአካባቢያቸው ጋር ማያያዝ እና የመርጃ መሳሪያ በመጠቀም የእለቱን ትምህርት መቋቋሙ።

IV. በመጨረሻ ላይ የሚከናወኑ ተግባራት፡-

- የዕለቱን ትምህርት አላማ ከግብ መድረሱን ለማረጋገጥ የክፍል ሥራ፣የቤት ሥራ፣የፕሮጀክት ሥራ እና የመሳሰሉትን በጥንድ፣በቡድን ወይም በግል እንዲሰሩ ማድረግ።
- ተማሪዎች ለሰሩት የቤት ስራ እና የክፍል ስራ የሚያስፈልገውን ግብረ መልስ በጊዜው መስጠት።
- የቤት ስራ፣የክፍል ስራ፣የፕሮጀክት ስራ እና የመሳሰሉትን ተሰጠቷቸው መመለስ ላቃታቸው ተማሪዎች ልዩ እገዛ ስጣቸው።
- በሚቀጥለውን ትምህርት ክፍል ጊዜ ትምህርቱን አንብበው እንዲመጡ ምራቸው።

ምዕራፍ 1: የስነ-ጥበባት ሥራ በህሪያት

ለዚህ ምዕራፍ የተሰጠ ክፍለ ጊዜ.....24

ከዚህ ምዕራፍ የሚጠበቁ የትምህርት ውጤቶች:

ከዚህ ምዕራፍ ትምህርት በኋላ ተማሪዎች:

የንድፍ ምንነት ይረዳሉ፡፡

☒ በንድፍና በሌሎች የስነ-ጥበባት አይነቶች መካከል ያለውን ትስስር

ያደንቃሉ፡፡

☒ የንድፍ ስራ በሌሎች የስነ-ጥበባት ስራዎች ውስጥ ያለውን ጠቃሚነት

ይረዳሉ፡፡

☒ የማይነርና የሚጀር ቁልፎችን ለይተው ያውቃሉ፡፡

☒ ፒችና የቁልፍ ምልክቶችን ይረዳሉ፡፡

☒ የስነ-ትያትርና ስለ-ፊልም ምንነት ይረዳሉ፡፡

☒ የትያትር ዝግጅትን ይረዳሉ፡፡

☒ የትያትር እስክሪፕት መፃፍ ይማራሉ፡፡

መግቢያ

ንድፍ የሁሉም ሥራዎች መሠረት ሆኖ አንድ ሰው በስነ-ጥበብ ሥራ ውስጥ በመጀመሪያ ሃሳቡን ንድፍ በመሥራት ያዳብራል፡፡ ንድፍ በአካባቢያችን የሚገኙ የተፈጥሮና ሰው ሰራሽ የሆኑ ነገሮችን ትርጉም ባላው መልክ በስዕል ወረቀት ወይም በሌላ ነገር ላይ የምናስቀምጥበት መንገድ ነው፡፡ በአእምሮ የታሰበውን ተጨባጭ በሆነ ሁኔታ ወረቀት ላይ በስዕል ማስቀመጥ ነው፡፡ ንድፍ ጠጣር በሆኑ መሳሪያዎች ለምሳሌ እርሳስ፣ ከሰል፣ ችክ፣ ብዕርና የመሳሳሉትን በመጠቀም ይሠራል፡፡

ከዚህ በፊት ስለ ሙዚቃና ውዝዋዜ አለባውያን አይነቶች፣ ክሌፎች ላይ የኖታ ስሞችን መሰየም እና ሙዚቃ በመማር ውስጥ ያለቸውን ጠቃሚነት ተምረቻቸዋል፡፡ በዚህ ምዕራፍ ደግሞ ስለ ሚጀርና ማይነር ቁልፍ፣ ፒች፣ የቁልፍ ምልክቶች ምንነትና ጥቅም ትማራላችሁ፡፡

በተጨማሪም ለትያትር አስፈላጊ የሆኑ የትያትር እስክሪፕት አለባውያንን ተምራቸዋል፡፡ እነዚህም ለዚህ ክፍል ደረጃ ትምህርት መሠረት ይሆኑላቸዋል በዚህ ርዕስ ትምህርት ስር

ስለ ስነ-ትያትር ምንነት፣ እስክርፕት፣ ዝግጅት እና የትያትር እስክርፕት እንዴት እንደሚፃፍ የምትማሩ ይሆናል።

የምእራፉ ዋና ዋና ነጥቦች

- 1.1. መሠረታዊ የስነ-ጥበብ ስራዎች ንድፍ (ክፍለ ግዜ 6)
- 1.2. የሚጀርና ማይነር ቁልፍ (ፒችና የቁልፍ ምልክት እና የሙዚቃ እስታፍ ንድፍ) (ክፍለ ግዜ 5)
- 1.3. የስነ-ትያትርና የፊልም ጥበባት (ክፍለ ግዜ 6)
- 1.4. የውዝዋዜ ንድፍ (ክፍለ ግዜ 7)

1.1. መሰረታዊ የስነ-ጥበባት ንድፍ

ለዚህ ርዕስ የተሰጠው ክፍለ ጊዜ.....6
 ተማሪዎች ቢያንስ መገናፀፍ የሚገባቸው የመማር ብቃት
 ከዚህ ርዕስ ትምህርት በኋላ ተማሪዎች

- የንድፍ ምንነት ይናገራሉ።
- የንድፍ ሃሳብ አይነቶችን ይዘረዝራሉ።
- ንድፍ በመጠቀም ቀለል ያሉ ስራዎችን ይሠራሉ።
- ንድፍ ከሌሎች ስነ-ጥበብ አይነቶች ጋር ያለውን ግንኙነት ያብራራሉ።

የመማር ማስተማር ዘዴዎች

ማዳመጥ

መመልከት

ማሳየት

ልምምድ

የግል፣ የጥንድና የቡድን ውይይት

ገለፃ

ጥያቄና መልስ

የፕሮጀክት ዘዴ

የትምህርት መርጃ መሳሪያዎች

የልምምድ ቦታ/እስቲድዮ

ቻርቶች

ፖስተር

የመምህሩ ድርሻ

ተማሪዎች በእርሳስ ወይም በብዕር ካዘህ በፊት ስዕል አንስተው እንደሆነ ያለቸውን ግንዛቤ በመጠየቅ የምእራፉን ትምህርት መጀመር ይቻላል። ተማሪዎች ካዘህ በፊት በእርሳስ ያነሱት ስዕል ምን እንደሆነ በቡድን እንድወያዩ ያድርጉ።

በየንፁሳን ርዕሶች ስር ያሉ ተግባራት የተማሪዎችን የቀደመ ዕውቀት ለመገንዘብ ስለሚረዱ ወደ ገለፃ ከመግባት በፊት ተማሪዎቹ ተወያይተው ሃሰባቸውን እንድገልፁ ማድረግ ያስፈልጋል።

ከተሰጡት ተግባራትና ጥያቄዎች የተወሰኑትን እንደ ክፍል ስራና የቤት ስራ እንድሠሩ ማድረግ ይቻላል።

ተማሪዎቹ ለሠሩት ስራ አስፈላጊውን ግብረ-መልስ በጊዜ ይስጡ።

ቢያንስ መጎናፀፍ ከሚገባቸው የመማር ብቃት ላይ የደረሱ ተማሪዎችን መበረታታትና የበለጠ ጠንክረው እንድሠሩ መንገር ያስፈልጋል።

ከሚገባቸው የመማር ብቃት ላይ ላልደረሱ ተማሪዎች ደግሞ ተጨማሪ እገዛ ይደረግላቸው።

ተማሪዎች ለሚሠሩት ነገር ሁሉ ግንዛቤና መነሳሳት እንዲኖራቸው ለሠሩት ነገር ሁሉ ውጤታቸው ይመዝገብላቸው።

ተከታታይ ምዘና

የግልና የቡድን ፅብረታ

ፖርትፎሊዮ

የቃል ጥያቄ

የሙከራ ፈተና

ፈተና

የግልና የቡድን ፕሮጀክት

የተግባር 1 መልስ

1.1.1. ንድፍ

መምህር/ርት ተማሪዎች ሌላ ሰው ስዕልን በእርሳስ (እስክራብቶ) ሲሰራ አይተው እንደሚያውቁ ወይም እራሳቸው ሰርተው እንደሚያውቁ ጠይቋቸው እና በእርሳስ የሚሳለው ስዕል ምን እንደሆነ በግላቸው ከአሰቡበት በኋላ ለክፍል እንዲያቀርቡ ያድረጉ። ከተማሪዎች ሀሳብ ከወሰድክ በኋላ ተማሪዎችን አበረታተህ/ሽ ስነ-ንድፍ ትርጉም እና ምንነት ለተማሪዎች አቅርቡ።

ንድፍ ማለት በአካባቢያችን በተፈጥሮ ወይም በሰው ሰራሽ የሚገኝ ነገር ትርጉም ባለው ሁኔታ በወረቀት እና በሌሎች ነገር ላይ በስዕል መፍጠር ማለት ነው። ንድፍ ማለት በሰው አእምሮ ውስጥ የተፈጠረ ሀሳብ ወደ ተጨባጭነት የሚቀይር ሆኖ ጠጣር በሆኑ መሳሪያዎች እንደ እርሳስ፣ ከሠል፣ ጠመኔ፣ እስክሮቢቶ እና በመሳሰሉት በወረቀት ላይ የሚሰራ መሆኑን ግለፅላቸው።

ልምምድ 1

መምህር ከዚህ በታች ያለው የፍጥነት ንድፍ ስዕል ተማሪዎች አይተው በእርሳስ ደጋግመው ተለማምደው ከነደፉ በኋላ የነደፉትን ንድፍ ለክፍል እንዲያቀርቡ አበረታቷቸው። ለየግል ሰርተው ከአቀረቡ በኋላ ተማሪዎች የራሳቸውን ስራ ላይ ብረቱ ጉ የሚስተካከለውን ሀሳብ እርስ በእርስ እንዲሰጡ እና እንዲደናነቁ አድርጉዋቸው። እንዲሁም በዚህ ስራ ሂደት ውስጥ የአጋጠማቸው ችግር የተረዱትን ነገር እና ችግር ለቀጣይ ስራቸው ደግሞ ምን ማስተካከል እንዳለባቸው እንዲናገሩ አድርጋቸው። በመጨረሻም ላይደግሞ ተማሪዎችን በማበረታት ማጠቃለያ ሀሳብ ስጡዋቸው። ለተማሪዎች የሚሰጠው የማሻሻያ ሀሳብ የሚቀጥለውን ስራቸውን አሻሽለው እንዲሰሩ ይረዳቸዋል።



ልምምድ 2

መምህር ከዚህ በታች የተሰጠውን የእርጋታ ንድፍ ስራ ስዕል ምሳሌ በማድረግ ተማሪዎች አይተው በእርሳስ ተለማምደው ከነደፉ በኋላ የነደፉትን ለክፍል እንዲያቀርቡ አበረታቷቸው። ከዚህ በኋላ የክፍላችሁ ተማሪዎች የማሻሻያ ሀሳብ ለተማሪው የሰጡትን እርስ በእርሳቸው ያደንቃሉ። እንዲሁም በዚህ ስራ አካሄዱ ውስጥ ጥንካሬዎቹ ምን እንደነበረ በጣም ያስአገራቸው ነገር፣ የተገነዘቡትን እና የስራቸውን እጥረት በሚቀጥለው ስራ ውስጥ ማሻሻል ያለባቸው ምን እንደሆነ እንዲናገሩ አድርጓቸው። በመጨረሻም ተማሪዎችን በማበረታት ጥንካሬ እና የእየአንዳንዱ ጉድለታቸው ላይ ማጠቃለያ ሀሳብ ስጧቸው። ለተማሪዎች የሚሰጠው የማሻሻያ ሀሳብ የሚቀጥለውን ሀሳብ አሻሽለው እንዲሰሩ ያደርጋቸዋል።



በዝግታ የተሠራ ንድፍ የሚያሳይ ስዕል

1.2 የሜጀር እና የማይነር ቁልፍ

ለዚህ ርዕስ የተሰጠ ክፍል ግዜ-----5

ተማሪዎች ቢያንስ ሊጎናጸፉ የሚገባቸው የመማር ብቃት በዚህ ርዕስ መጨረሻ ላይ

- የሜጀር እና የማይነር ቁልፍ ለይተው የናገራሉ።
- ሜጀር እስኬል እና ማይነር እስኬል ይሠራሉ።
- የሜጀር እና ማይነር ቁልፍ ትስስር ይገልጻሉ።

የግንዛቤ 1 ጥያቄ መልስ

መምህር ተማሪዎች የተሰጣቸውን የግንዛቤ ጥያቄ ላይ በቡድን ተወያይተው ለክፍል እንዲያቀርቡ አድርግ። እሱም ሙዚቃ ሲጫወቱ ወይም ሲያዳምጡ ከፍ ያለውን ድምፅ እና የደስታ ስሜትን የሚፈጥር ወይም ዝግ ያለ ድችጽ እና ስሙን የሚያራራ ስሜት በሰው ውስጥ የሚፈጥር የትኞቹን ቁልፍ ስንጫወት ነው? በማለት ጠይቃችሁ እንዲሳተፉ አድርጉ።

የመማር ማስተማር ዘዴዎች

- የቡድን ውይይት፣ የየአንዳንድ፣ በክፍል ውይይት
- በጥያቄ እና መልስ
- በልምምድ

የትምህርት መረጃ መሳሪያዎች

ይህን ርዕስ ለማስተማር የሚውሉ የትምህርት መረጃ መሳሪያዎች

- ስዕሎች
- የሙዚቃ ምልክቶች

የመምህሩ ድርሻ

- ተማሪዎች በ5ኛ ክፍል የተማሩትን የተለያዩ የሙዚቃ ርዕሶችን እንዲያብራሩ በመጠየቅ ይህንን ርዕስ ማስጀመር ይቻላል።
- ተማሪዎች የሜጀር እና ማይነር ቁልፍ እንዲሁም በእስኬል ላይ በጥንድ ጥንድ እና በቡድን እንዲወያዩ በማድረግ የውይይታቸውን ውጤት ለክፍል እንዲያቀርቡ አድርጉ።

- በንኡስ ርእስ ስር የተሰጡትን ተግባሮች ተማሪዎች ያላቸውን እውቀት እና ችሎታን በመረዳት ተማሪዎችን ለማበረታት ስለሚረዳ ወደ ማብራሪያ ሳትገቡ በቡድን ወይም በየግላቸው ሃሳባቸውን እንዲገልጹ አድርጉ::

ተከታታይ የምዘና ዘዴ

- ከመጀመሪያ ጥያቄዎች እና ተግባሮች ውስጥ ጥቂቶቹን ከክፍል ስራ እና ከቤት ስራ እንዲሰሩ አድርግ::
- ለሰሩት ስራ በየግዜው ትክክለኛውን ግብረ መልስ መስጠት አለብን::

ተማሪዎች ቢያንስ ሊጎናጸፏቸው ከሚገባቸው የመማር ብቃት በላይ ከስመዘገቡ ብቃታቸው ሊያዝላቸው ይገባል:: ይህም ሁሉን አወቅን ብለው መሻሻልን እንዳያቆሙ እናበርትተው እንዲሰሩ ሊበረታቱ ይገባል:: የተማሪዎችን ድርጊቶች አንድ በአንድ መዝገብ በተጨማሪም በክፍል ውስጥ የሚሰጠውን ስራ ቶሎ ከጨረሱ ተጨማሪ ጥያቄ ሊሰጣቸው ይገባል::

ተማሪዎች ቢያንስ ሊጎናጸፉ ከሚገባቸው የመማር ብቃት በታች ያመጡትን የክፍል ታማሪዎች ጋር ለመድረስ ተጨማሪ እርዳታ ይፈልጋሉ:: ስለዚህ የተለየ ትኩረት ተሰጥቶአቸው ተጨማሪ ትምህርት በየ ርዕሱ ላይ ሊሰጣቸው ይገባል::

የተግባር 2 መልስ

1. እስኬል ማለት ምን ማለት ነው
2. ሜጀር እስኬል እና ማይነር እስኬል እንዴት መለየት እንደሚቻል በቡድን ተወዳዳሪነት

እስኬል የተቀናጀ የድምጽ ቅደም ተከተል ነው:: ሜጀር እስኬል ግማሽ እርምጃ (ድምጽ) ያለው 3ኛ እና 4ኛ ፣ 7ኛ እና 8ኛ መካከል ሲሆን ማይነር እስኬል ደግሞ ግማሽ እርምጃ (ድምጽ) ያለው 2ኛ እና 3ኛ፣ 5ኛ እና 6ኛ ድምጾች መካከል ነው:: በተጨማሪም በሚጀምርበት የፒች ድምፅ ያሳያል::

እስኬል የተቀናጀ ድምጽ ሆኖ እንደየ ሀገሩ ባህል የተለያዩ ዓይነቶች አሉ:: ለምሳሌ የምዕራባውያን እስኬል ዲያጎኒክ እስኬል ሮያቶኒክ እስኬል ተብሎ የሚታወቅና

የተለያዩ 7 ፒች ያለው ነው። እርሱም ሙሉ እርምጃ ዝና ግማሽ እርምጃ የያዘ ነው።

1.1.2. የሜጀር ቁልፍ

በዚህ ምዕራፍ ትምህርት የተሠጠ ክፍላ ግዜ3

- ተማሪዎች ቢያንስ ሊጎናጸፏቸው የሚገባቸው የመማር ብቃት

በዚህ ርዕስ መጨረሻ ላይ

- የሜጀር ቁልፍ ምን እንደሆነ ይገልጻሉ።
- የሜጀር ቁልፍ እንዴት እንደሚቀናጅ ለይተው ይናገራሉ።
- የሜጀር እና የማይነር ቁልፍ በኪቦርድ ላይ ሰርተው ያሳያሉ።

የመማር ማስተማር ዘዴዎች

- ቅድሚያ በማሳየት
- ውይይት፣ በቡድን፣ በጥንድ እና ክፍሉን በሙሉ በማወያየት
- በገለጻ
- በጥያቄና መልስ
- በልምምድ

የትምህርት መርጃ መሳሪያዎች

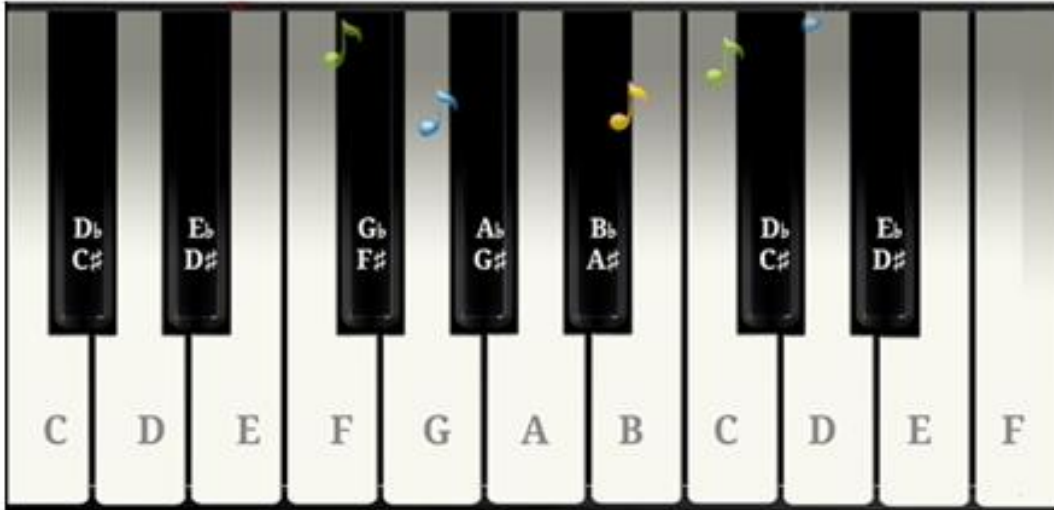
የትምህርት ይዘት ለማስተማር የሚወለዱ የትምህርት መረጃ መሳሪያዎች

- ስዕሎች
- የሙዚቃ መልዕክት

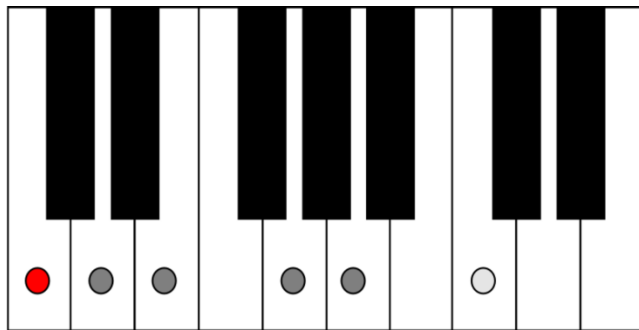
የመምህር ድርሻ

- ❖ ተማሪዎች ስለሜጀር እና ማይነር ቁልፍ እንዲገልጹ በማድረግ ርዕሱን ማስጀመር ይቻላል።
- ❖ ተማሪዎች በሜጀር ቁልፍ ላይ እንዲወያዩ እና የውይይታቸው ውጤት ለክፍል እንዲያቀርቡ አድርግ። በመጨረሻም የፒያቦ ቁልፍ በወረቀት ላይ በማዘጋጀት ወይም ደግሞ ፒያኖ ካለ በማሳየት በቂ ማብራሪያ መስጠት አለብህ።
- ❖ ከዚህ በታች የተቀመጠው የሜጀር ቁልፍ በኪቦርድ እና በእስታፍ ላይ ያሉትን ድምጾች ለማመሳሰል መጀመሪያ የፕያኖ ቁልፍ ስያሜ እና አጨዋወታቸውን አስተምሩ።

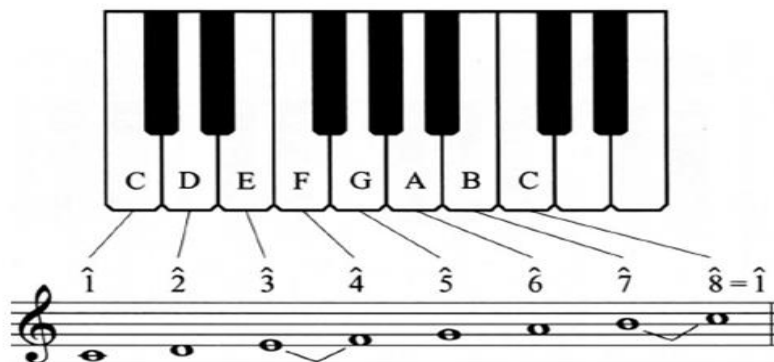
የሥነ - ጥበባት ትምህርት የመምህሩ መምሪያ 6ኛ ክፍል

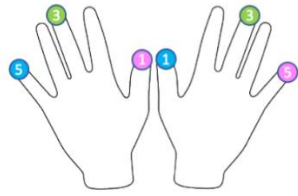


የሀገራችን ቅኝት ምስል በማስታወሻ ከሌላው ጋር ማያያዝ

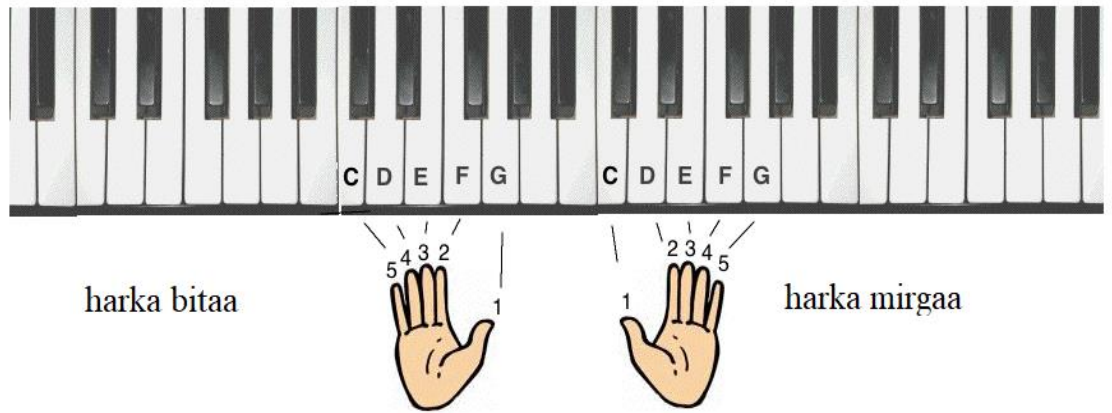


በክሌፍ እና በጣት አቆጣጠር ጋር ያለውን ግንኙነት በወረቀት ላይ በማዘጋጀት አሳይ





በትምህርት ቤትህ ኪቦርድ ካለ ቀላል የያዙኒክ እስኪልን (CM) ከዚህ በታች በተሠጠው መንገድ እንዲለማመዱ በማድረግ ልዩ ተሰጥኦና ፍላጎት ያላቸውን ልጆች በይበልጥ አመቻችተህላቸው እንዲለማመዱ አድርጉ::



ተከታታይ የግንዛቤ ምዘና ዘዴ

- ከመጀመሪያ ጥያቄዎች እና ተግባሮች ውስጥ የክፍል ስራ እና የቤት ስራ እንዲሰሩ አድርግ::
- ለሰሩት ስራ በግዜው ትክክለኛውን ግብረ መልስ መስጠት አለብን
- ተማሪዎች ቢያንስ ሊጎናጸፉት ከሚገባቸው የመማር ብቃት በላይ ካስመዘገቡ ብቃታቸው ሊያዝላቸው ይገባል:: ይህም አወቅን ብለው መሻሻል እንዲያቆሙ እና በርትተው እንዲሰሩ ሊበረታታ ይገባል:: የተማሪዎች ድርጊቶች አንድ በአንድ መዘግቡ:: በተጨማሪም በክፍል ውስጥ የሚሰጠውን ስራ ቶሎ ከጨረሱ ተማሪዎች ጥያቄ ሊሰጣቸው ይገባል::
- ተማሪዎች ቢያንስ ሊጎናጸፉ ከሚገባቸው የመማር ብቃት በታች ያመጡትን የክፍል ተማሪዎች ገር ለመድረስ ተጨማሪ እርዳታ ይፈልጋሉ::

መምህር ተማሪዎች የኪቦርድን እና የእስታፍን ስዕል አንስቶ ተግባር 3 ስር በመጽሀፍ ውስጥ የሚገኙትን ጥያቄዎች እንዲሰሩ አድርግ።

ተግባር 3

1. ከዚህ በታች የተሰጠውን የሜጀር ቁልፍ ድምጾች የኪቦርድ እና የእስታፍ ስዕል በማንሳት በኪቦርድ ላይ ለመጻፍ በሙዚቃ እስታፍ ላይ ደግሞ በመስራት እንዲያሳዩ አድርግ።

ሀ. D ,E,F, G, A, B, C, D

ለ. A, B, C, D, E, F, G, A

ሐ. G ,A ,B, C, D, E, F, G

2. የሙዚቃ እስታፍ ከዚህ በታች ያሉትን የሙዚቃ ቁልፎች በኖታ እስታፍ ላይ እንዲጽፉ አድርግ

ሀ. E ሜጀር

ለ. E ሜጀር

ሐ. A^b ሜጀር

የተግባር 3 መልስ

መልስ 1

1



2



3



መልስ 2

1.



2.



3



1.1.3. የማይነር ቁልፍ

ለዚህ ትምህርት ርዕስ የተሠጠ ክፍለ ግዜ.....2

ተማሪዎች ቢያንስ ሊጎናጸፏቸው የሚገባቸው የመማር ብቃት

በዚህ ርዕስ መጨረሻ ላይ ተማሪዎች

- ስለማይነር ቁልፍ ያብራራሉ
- ማይነር ቁልፍ እንዴት እንደሚቀናጅ ለይተው ያውቃሉ

- ማይነር ቁልፍ ሰርተው ያሳያሉ።

የመማር ማስተማተማር ዘዴ

- ቅድሚያ በማሳየት
- ውይይት :- በቡድን፣ በጥንድ እና ክፍሉን በሙሉ በማወያየት
- በገለጻ
- በጥያቄና መልስ
- በልምምድ

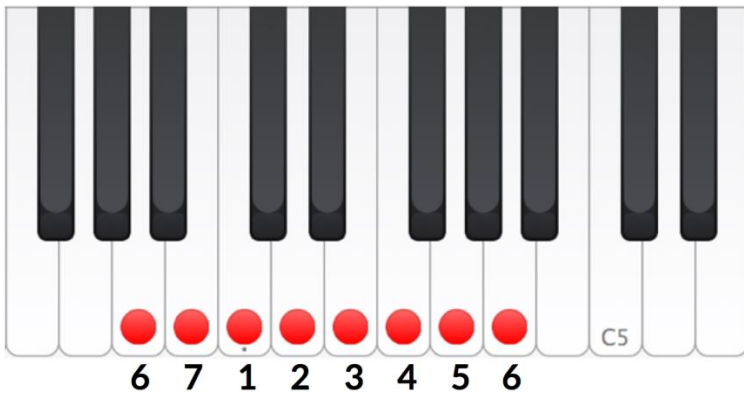
የትምህርት መረጃ መሳሪያዎች

የትምህርቱ ይዘት ለማስተማር የሚውሉ የትምህርት መረጃ መማሪያዎች፡-

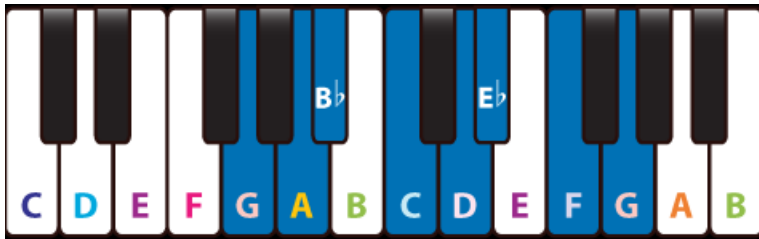
- ስዕሎች
- የሙዚቃ ምልዕክት

የመምህር ድርሻ

- ተማሪዎች ስለ ሜጀር እና ማይነር ቁልፍ እንዲገልጹ በማድረግ ርዕሱን ማስጀመር ይቻላል።
- ተማሪዎች በሜጀር ቁልፍ ላይ እንዲወያዩ እና የውይይታቸውን ውጤት ለክፍል እንዲያቀርቡ አድርግ።
- በመጨረሻም የፒያኖን ቁልፍ በወረቀት ላይ በማዘጋጀት ወይም ደግሞ ፒያኖ ካለ በማሳየት በቂ ማብራራሪያ መስጠት አለብህ።
- ከዚህ በታች የተቀመጠው የሜጀር ቁልፍ በኪቦርድ እና በእስታፍ ላይ ያለውን ድምጾች በማመሳሰል መጀመሪያ የፒያኖ ቁልፍ ስያሜ እና አጨዋወታቸውን አስተምሩ።



የ G ማይነር ምሳሌ



ተከታታይ የግንዛቤ ምዘና ዘዴ

ከመጀመሪያ ጥያቄዎች እና ተግባሮች ውስጥ ጥቂቶቹን ከክፍል ስራ እና ከቤት ስራ እንዲሰሩ አድርጉ።

ለሠሩት ስራ በግዜው ትክክለኛውን ግብረ መልስ መስጠት አለብን።

ተማሪዎች ቢያንስ ሊጎናጸፉት ከሚገባቸው የመማር ብቃት በላይ ካስመዘገቡ ብቃታቸው ሊያዝላቸው ይገባል። ይህን አውቀን ብለው መሻሻልን እንዳያቆሙ እና በርትተው እንዲሰሩ ሊበረታቱ ይገባል። የተማሪዎችን ድርጊት አንድ በአንድ መዝግቡ።

በተጨማሪም በክፍል ውስጥ የሚሰጠውን ስራ ቶሎ ከጨረሱ ተጨማሪ ጥያቄ ሊሰጣቸው ይገባል።

ተግባር 4

1. ከዚህ በታዩ ያሉትን የሚዚቃ ድምጾች መነሻ በማድረግ ማይነር እስኬል ሰርተህ አሳይ።


- C ማይነር
- C ማይነር
- F ማይነር

የተግባር 4 መልስ

1



2.



3.



1.1.4. ፒችና የቁልፍ ምልክት

ሀ. ፒች

ለዚህ ትምህርት ርዕስ የተሰጠው ክፍለ ጊዜ.....3

ተማሪዎች ቢያንስ ሊጎናጸፉ የሚገባቸው የመማር ብቃት

በዚህ ርዕስ መጨረሻ ላይ ተማሪዎች

- የፒችን ፍቺ ይናገራሉ።
- ፒች በሙዚቃ ውስጥ የለውን ጥቅም ለይተው ይገልጻሉ።

የመማር ማስተማር ዘዴዎች

- ቀድሞ በማሳየት
- ውይይት በቡድን፣ በጥንድ እና በክፍል
- ገለጻ
- ጥያቄና መልስ
- ልምምድ

የትምህርት መርጃ መሳሪያ

ለዚህ ትምህርት ይዘት የሚውል የትምህርተ መርጃ መሳሪያዎች

- ስዕሎች
- የሙዚቃ ምልክት

የመምህሩ ድርሻ

- ተማሪዎች ስለማይነር ቁልፍ እንዲያብራሩ በመጠየቅ የትምህርቱን ርዕስ ማስጀመር ይቻላል።
- ተማሪዎች ስለ ፒች በጥንድና በቡድን እንዲወያዩ በማድረግ የውይይታቸውን ውጤት ለክፍላቸው እንዲያቀርቡ አድርጉ።
- በንኡስ ርዕስ ስር የተሰጠውን ተግባር የተማሪዎችን እውቀት እና ችሎታ በመረዳት ተማሪዎችን ለማበረታት ስለሚረዳ ወደ ገለጻ ሳትገቡ በቡድን ተወያይተው ሀሳባቸውን እንዲያቀረቡ አድርጉ።

ተከታታይ የግንዛቤ መመዘኛ ዘዴዎች

- ከመጀመሪያ ጥያቄና ተግባር ውስጥ ጥቂቶቹን የክፍል ስራና የቤት ስራ እንዲሰሩ አድርግ
- ለሰሩት ስራ በጊዜው ትክክለኛውን ግብረ መልስ መስጠት አለብህ
- ተማሪዎች ቢያንስ ሊጎናጸፉት ከሚገባቸው የመማር ብቃት በላይ ካስመዘገቡ ብቃታቸው እንዲመዘገቡላቸው ይገባል።
- ይህም አወቅን ብለው ማሻሻልን እንዳያቆሙ እና በርትተው እንዲሰሩ ሊበረታቱ ይገባል። የተማሪዎችን ድርጊት አንድ በአንድ መመዘገብ አለበት። በተጨማሪም በክፍል ውስጥ የሚሰራውን ስራ ቶሎ ከጨረሱ ተጨማሪ ጥያቄ ሊሰጣቸው ይገባል።
- ተማሪዎች ቢያንስ ሊጎናጸፉ ከሚገባቸው የመማር ብቃት በታች ያመጡትን የክፍል ተማሪዎች ጋር ለማድረስ ተጨማሪ እርዳታ ይፈልጋሉ። ስለዚህ የተለየ ትኩረት ተሰጥቶአቸው ተጨማሪ ትምህርት በርዕሱ ላይ ሊሰጣቸው ይገባል።

የግንዛቤ ጥያቄ 2 መልስ

ሀ. በሙዚቃ ውስጥ የፒች ጥቅም ምንድን ነው? የሚለውን ጥያቄ እንድመልሱ ያድረጉ

መልስ: ሙዚቃ ስንጨወት የሙዚቃውን መነሻ የሚያሳን ነው።

1.1.5. የቁልፍ ምልክት

ለዚህ ትምህርት ርዕስ የተሰጠው ክፍል ግዜ -----3

ተማሪዎች ቢያንስ ሊጎነጸፉ ከሚገባቸው የመማር ብቃት

በዚህ ርዕስ መጨረሻ ላይ ተማሪዎች፡

- የቁልፍ ምልክት ያብራራሉ
- የቁልፍ ምልክት ለይተው ያሳያሉ

የመማር ማስተማር ዘዴዎች

- ቀድሞ በማሳየት
- ውይይት በቡድን፣በጥንድ እና በክፍል
- ገለጻ
- ጥያቄና መልስ
- ልምምድ

የትምህርት መርጃ መሳሪያ

ለዚህ ትምህርት ይዘት የሚውሉ የትምህርት መርጃ መሳሪያዎች

- ስዕሎች
- የሙዚቃ ምልክት

የመምህሩ ድርሻ

- ተማሪዎች ስለ ፒች እንዲያብራሩ በማድረግ የትምህርቱን ርዕስ ማስጀመር ይቻላል፡፡
- ተማሪዎች በቁልፍ ምልክት ትርጉም ላይ በጥንድ እና በቡድን እንዲወያዩ በማድረግ ለክፍሉ እንዲያቀርቡ አድርጉ፡፡
- በንዑስ ርዕስ ስር የተሰጠውን ተግባር የተማሪዎችን እውቀት እና ችሎታን በመረዳት ተማሪዎችን ማበረታታት ስለሚረዳቸው ወደ ገለጻ ሳትገቡ በቡድን ተወያይተው እንዲያቀርቡ አድርጉ፡፡

- የሁሉም እስኬል ቁልፎች ካስፈለገ ቀድሞ በማዘጋጀት አመቺ ሁኔታ ካለ ቁልፎቹን እንደ ፔሬዲክ ቴብል በግድግዳ ላይ በማንሳት ተማሪዎች ከላይ ለይ እንዲማሩ ማድረግ።

The image contains two musical diagrams. The first diagram shows the C major scale on a piano keyboard. The notes are C Major, F Major, Bb Major, Eb Major, Ab Major, Db Major, Gb Major, and Cb Major. The second diagram shows the G major scale on a piano keyboard. The notes are C Major, G Major, D Major, A Major, E Major, B Major, F# Major, and C# Major.

ተከታታይ የግንዛቤ ምዘና ዘዴ

- ከመጀመሪያ ጥያቄ እና ተግባሮች ውስጥ ጥቂቶቹን እንደ ክፍል ስራና የቤት ስራ እንዲሰሩ ማድረግ ይቻላል።
- ለሰሩት ስራ በጊዜው ትክክለኛውን ግብረ መልስ መስጠት አለበት።
- ተማሪዎች ቢያንስ ሊጎናጸፉት ከሚገባቸው የመማር ብቃት በላይ ካስመዘገቡ ብቃታቸው እንዲመዘገቡላቸው ይገባል።
- ይህም አወቅን ብለው ማሻሻልን እንዳያቆሙ እና በርትተው እንዲሰሩ ሊበረታቱ ይገባል። የተማሪዎችን ድርጊት አንድ በአንድ መመዘገብ አለበት። በተጨማሪም በክፍል ውስጥ የሚሰራውን ስራ ቶሎ ከጨረሱ ተጨማሪ ጥያቄ ሊሰጣቸው ይገባል።
- ተማሪዎች ቢያንስ ሊጎናጸፉ ከሚገባቸው የመማር ብቃት በታች ያመጡትን የክፍል ተማሪዎች ጋር ለማድረስ ተጨማሪ እርዳታ ይፈልጋሉ። ስለዚህ የተለየ ትኩረት ተሰጥቶአቸው ተጨማሪ ትምህርት በርዕሱ ላይ ሊሰጣቸው ይገባል።

የተግባር አምስት መልስ

የትኛው ቁልፍ፣ሻር፣ፕ፣ፍላት ወይም ናቹራል መሆናቸውን ለይተን የምናውቅበት ነው።

- የመብቃ የቁልፍ ምልክት ድምጽ የትኛው በመስመር ላይ እና በባዶ ቦታ በመብቃ እስታፍ ላይ እንደሚገኝ ለይተው የሚያሳዩ ናቸው።

1.3 ስነ-ትያትር እና ስነ-ፊልም

ለዚህ ትምህርት ርዕስ የተሠጠ ክፍል ግዜ.....7

ተማሪዎች ቢያንስ ሊጎናጸፏቸው የሚገባቸው የመማር ብቃት

በዚህ ርዕስ መጨረሻ ላይ ተማሪዎች :-

- ስነ-ትያትር እና ስነ-ፊልም ለይተው ያውቃሉ።
- የስነ-ትያትር እና ፊልምን ተውኔት ስነ-ጽሁፍ ይጽፋሉ።
- ትያትር ያዘጋጃሉ።

የርዕሱ አብይ ነጥቦች

- ስነ-ትያትር
- ተውኔት
- የተውኔት ስነ-ጽሁፍ መጻፍ
- ዝግጅት
- ስነ-ፊልም

የትምህርት ይዘት መግለጫ

የትያትር ትርጉም መነሻ የግሪክ ቃል ሲሆን “Theatron” ከሚለው ቃል የመጣ ነው። “Theatron” ማለት አንድን ነገር የማናይበት ቦታ ወይም የምናይበት ቦታ ነው። ቲያትር በየ እለት ኑሮአችን ውስጥ የምናከናውነውን ድርጊት የሚያሳይ ነው። በትያትር ውስጥ የሚታየው ድርጊት እና የማናየው ድርጊት ድራማ ይባላል።

ድራማ ስራ ወይም በድርጊት በማሳየት መስራት ማለት ነው። ድራማ የሚለው ከግሪክ ቃል”dran” ከሚለው የመጣ ነው። ትርጉሙ መስራት እና በተግባር ማሳየት ነው። ድራማ በድርጊት ከማሳየት በፊት በድርሰት መልክ በጽሁፍ የሚዘጋጅ ሆነ በመቀጠል የትያትር ባለሙያዎች በመድረክ ላይ ተመልካች ባለበት ቦታ እና አስፈላጊው ቁሳቁስ በተሟላበት ቦታ በቀትታ ከመድረክ ላይ ለተመልካቾች ሲያቀርቡ ትያትር ሆነ ማለት ነው።

የመማር ማስተማር ዘዴዎች

- ውይይት በቡድን፣በጥንድ
- በማሳየት

- ገለጻ
- ጥያቄና መልስ
- የፕሮጀክት ዘዴ
- ልምምድ

የትምህርት መረጃ መሣሪያ

- የመለማመጃ ክፍል
- የምስል ድምጽ ማጫወቻ

የመምህሩ ድርሻ

- የተሰጠውን ተግባር ከማበረታት በፊት ተማሪዎች ባለፈው ትምህርቱ ላይ ያላቸውን ልምድና ግንዛቤ እንዲለዋወጡ አድርጉ።
- ተማሪዎች በቡድን በመሆን የትያትር ተውኔት፣ የተውኔት ጽሁፍ መጽሀፍ፣ ዝግጅት እና በፊልም ላይ ያላቸውን ሀሳብ እንዲለዋወጡ ማድረግ
- የተሰጠውን ተግባሮች እና በግል፣ በጥንድ፣ በቡድን፣ በክፍል፣ በቤት ስራ እና በፕሮጀክት እንዲሰሩ ምራቸው።
- የውይይታቸውን ውጤት ለክፍል እንዲያቀርቡ አድርግ።
- ተማሪዎች ቢያንስ ሊጎነጸፉ ከሚገባቸው የመማር ብቃት በታች ካስመዘገቡ የቲቶሪያን ፕሮግራም በማዘጋጀት እርዳቸው።
- ተማሪዎች ቢያንስ ሊጎነጸፉ ከሚገባቸው የመማር ብቃት በላይ ካስመዘገቡ መበረታታት አለባቸው። እንዲሁም ሁሉን አወቅን ብለው መሻሻልን እንዳያቆሟና በርትተው እንዲሰሩ ሊበረታቱ ይገባል።

የተግባር 5 መልስ

1. ድራማ ማለት በስራ ወይም በተግባር ማሳየት ማለት ነው። ድራማ በተግባር ከማሳየት በፊት በጽሑፍ መልክ የሚዘጋጅ ሲሆን ትያትር በመድረክ ላይ የትያትር መሳሪያዎችን በሚያስፈልግበት መንገድ አዘጋጅቶ ለተመልካች በቀጥታ ማሳየት ነው።
2. ተውኔቱ በአንድ ትያትር ውስጥ ሰዎች ገጸ ባህርያትን ወክለው በመድረክ ላይ ቀርበው በትእይንት የሚያሳዩት ጽሁፍ ነው።

የተግባር 6 መልስ

1. የስነ ተውኔት ችሎታ የሚገኘው በተፈጥሮ ሆኖ ተዋንያን ችሎታቸውን በትምህርት፣በስልጠና፣በልምድ በይበልጥ እያሻሻሉ ያሳድጋሉ።

የተግባር 7 መልስ

1. የተውኔት ጽሁፍ ልብ ወለድ አካል ሆኖ ለትእይንት የተዘጋጀ ጽሁፍ ነው። የተውኔት ጽሁፍ ለትዕይንት በቃለ ተውኔት በመቀባበል ላይ ተመስርቶ ተዋኒያን እና ተውኔት የሰውነት እንቅስቃሴን አቀናጅቶ የሚታይ ነው።
2. የተውኔት ጽሑፍ ለመጻፍ የሚረዱን ዘዴዎች ከዚህ በታች የተጠቀሱ ናቸው።
 - ፍሬ ሀሳብ
 - ሀሳብን ማብራራተ
 - መጫወት
 - አካባቢን መቃኘት
 - ጥያቄና መልስ ከሰዎች ጋር ማድረግ

የተግባር 8 መልስ

1. የስነ-ፊልም እና የስነ-ትያትር ልዩነት፡- ፊልም ካሜራን በጠቀም የሚያስፈልገውን ቦታ ከውስጥ ቆርጦ በመውሰድ ፣በመገምገም፣የሚዘጋጅ ነው።ትያትር ግን በመድረክ

ላይ በቀጥታ ተመልካችን ባለብት ቦታ ይቀርባል። በፊልም ውስጥ ተመልካችን በቀጥታ ማግኘት ግዴታ አይደለም። ተመልካችንን በእስክሪን ላይ በቀጥታ ወይም በተዘዋዋሪ ማየት ይቻላል። ትያትር ደግሞ በመድረክ ላይ ስለሚመሰረት ተመልካችንም በቀጥታ መከታተል አለባቸው።

2. ፊልም ለመስራት የሚረዱን መሳሪያዎች እንደ ካሜራ፣ የምስል ድምጽ መቅጃ መብራት፣ የድምጽ መቅጃ ፣ ኮምፒውተር፣ ካሜራ ተሸካሚና የመሳሰሉት ናቸው። ተከታታይ ግንዛቤ መመዘኛ ዘዴዎች ውይይት በቡድን እና በጥንድ

- ጥያቄ እና መልስ
- በቡድን እና በግል ማሳየት
- በግል ገለጻ
- በቡድን ገለጻ
- የቤት ስራ
- በሙከራ
- ፈተና ስም
- መጥሪያ

የምዕራፍ 1 መልመጃ መልስ

I.

1. እውነት 2. ሐሰት 3. ሐሰት 4. እውነት 5. እውነት 6. ሐሰት
 7. ሐሰት 8. ሐሰት 9. ሐሰት 10. እውነት 11. እውነት

II.

1. D 2. B 3. A 4. D 5. D 6. D 7. A 8. D 9. B 10. A
 11. A 12. D 13. A
 14. D 15. D

III. መልስ

1. አስኬል
 2. 3ኛ እና 4ኛ-7ኛ እና 8ኛ

3. E ማይነር



4.



5.



6.

ምዕራፍ 2: የፈጠራ ስራ ችሎታ

ለዚህ ርዕስ የተሠጠው ክፍለ ግዜ.....28

ተማሪዎች ቢያንስ ሊጎናጸፉ የሚገባቸው የመማር ብቃት

በዚህ ርዕስ መጨረሻ ላይ፡-

- የትራብል ክሌፍ እና የቤዝ ክሌፍ ልዩነት ለይተው ያውቃሉ
- ቀላል ዜማ ያለውን ምት ይለምዳሉ፡፡
- የከፍ ያለ ድምጽ እና ዝግ ያለ ድምጽ ለይተው ያስተውላሉ
- ንድፍ እና ስነ-ስዕል መካከል ያለውን ትስስር ያስተውላሉ፡፡

የቀለም ቅብ በንድፍ እንዴት እንደሚነደፍ ይለማመዳሉ፡፡

ቀለል ያሉ የቀለም ቅብ ስራን ይነድፋሉ፡፡

የግል ሀሳባቸውን በስነ-ትያትር እና በስነ-ፊልም በመጠቀም መገለጽ

እንዳለባቸው ያውቃሉ፡፡

መግቢያ

በምዕራፍ አንድ ውስጥ የሚጀር እና የማይነር እንዲሁም የፒች የቁልፍ ምልክት ጥቀሙ ምን እንደሆነ ተምራችኋል፡፡ በዚህ ምዕራፍ ውስጥ ደግሞ ከፍ ያለ ድምጽ እና ዝቅ ያለ ድምጽ ትራብል ክሌፍ እና ቤዝ ክሌፍ ላይ ቀለል ያሉ ዜማዎችን እንዴት ከሙዚቃ እስታፍ ላይ ግዜም እንዳለባቸው ይማራሉ፡፡ እንዲሁም ንድፍ መነሻ እና የስነ-ስዕል ዓይነት እንደሆነ ይማራሉ፡፡ አንድን ስዕል ለመስራት በቅድሚያ የስዕሉን ስራ በአጠቃላይ በንድፍ ማሳየት፡፡ ስለዚህ ንድፍ በማንኛውም የስዕል ስራ እና ስዕል መካከል ጥልቅ ትስስር አላቸው፡፡ ማንኛውም የስዕል ስራ እና ስዕል ሁሉ በሚሰራበት ስራ ስልትና ዘዴ ላይ ተመርኩዞ ልዩነት አለው፡፡ ንድፍ በእየ አንዳንዱ ሲነደፍ በምን አይነት መንገድ እና ዘዴ በስራው ላይ ልዩነት አለው፡፡

የውስጥ ሀሳባችንን በምንገልጽበት መንገድ ውስጥ አንዱ ስነ-ትያትር ነው፡፡

ሀሳባችንን በትያትር መገለጽ ስንል አንድ ሰው በአእምሮ ውስጥ ብዙና የተለይነት ሃሳብ ያለው ከሆነ የንን ሀሳብ ወደ ፈጠራ በመቀየር በትያትር መቀየር ይቻላል፡፡ ተማሪዎችም ሀሳባቸውን ወይም መገለጽ የሚፈልጉትን ነገር ትያትር በመጠቀም መገለጽ ይችላሉ፡፡

የምዕራፉ ዋና ዋና ይዘቶች

- 2.1. ትሬብል ክሌፍ እና ቤዝ ክሌፎች ላይ በዜማ ቀላል ምት ከፍ ያለ ድምጽ እና ዝቅ ያለ ድምጽ ያላቸው፡፡ክፍለ ግዜ 5
- 2.2. ለማቅለምና ለማተም መንደፍ (የውኃ ቀለም) ክፍለ ግዜ 12
- 2.3. የቲያትር፣የምስለ ድምጽ እና የፎቶ ሀሳብ መገለጫ ክፍለ ግዜ 8
- 2.4. የውዝዋዜ አላባውያን ክፍለ ግዜ 3

2.1 ቀለል ያሉ ዜማዎችን በክሌፎች ላይ መጻፍ

የግንዛቤ ጥያቄ 1

የቀጭን ድምጽ መነሻ ፣ የወፍራም እና የመካከለኛ ድምጽ ለይተው ለመስማት ወይም ለመዘመር የምንጠቀምባቸው ምልክቶች ምን ምን ናቸው? በማለት ጥያቄ በመጠየቅ ማስጀመር፡፡

መምህር/ርት፡ ለተማሪዎች የተሰጠውን የመመዘኛ ጥያቄ እንዲወያዩበት እና እርስ በእርስ ገለጻ እንዲሰጡበት በማድረግ በተጨማሪም በቂ ገለጻ ስጥ፡፡

ሀ. በትሬብል ክሌፍ እና በቤዝ ላይ ቀለል ያሉ ዜማዎችን ይለማመዳሉ፡፡

ለዚህ ርዕስ የተሰጠው ክፍለ ግዜ3

ተማሪዎች ቢያንስ ሊጎናጸፉ የሚገባቸው የመማር ብቃት

በዚህ ርዕስ መጨረሻ ላይ ተማሪዎች፡

- ትሬብል ክሌፍ እና ቤዝ ክሌፍ የላቸውን ልዩነት ይገልጻሉ፡፡
- ቀለል ያሉ ምት ያላቸውን ዜማ ይጫወታሉ፡፡

የመማር ማስተማር ዘዴ

- ቅድሚያ በማሳየት
- ውይይት በቡድን፣በጥንድ እና በክፍል
- በገለጻ
- በጥያቄ እና መልስ
- በልምምድ

የትምህርት መረጃ መሳሪያዎች

ይህን ርዕስ በማስተማር የሚውሉ የትምህርት መረጃ መሳሪያዎች

- የቁልፍ ምልዕክቶች እና የሙዚቃ እስታፍ በትልቅ ወረቀት ላይ በማዘጋጀት

የመምህሩ ድርሻ

- ተማሪዎችን ስለ ቁልፍ ምልዕክት እንዲናገሩ በመጠየቅ ርዕሱን ማስጀመር ትችላላችሁ
- ተማሪዎችን ትሬብል ክሌፍ እና ቤዝ ክሌፍ ቀለል ባለ ዜማ በጥንድ እና በቡድን እንዲወያዩ አድርገህ ለክፍል ተማሪዎች እንዲቀርቡ አድርግ
- ❖ በዚህ ትምህርት ርዕስ ውስጥ የተሰጡትን ድርጊቶች ላይ በመመርኮዝ ተማሪዎቹ በፊት ያላቸውን ችሎታ እና እውቀት በመረዳት ተማሪዎችን ለማበረታት ገለጻ ከመስጠት በፊት በቡድን ተወያይተው ሀሳብ እንዲሰጡ አድርግ።

ተከታታይ የምዘና ጥያቄዎች

- ድርጊቶችን እና የመጀመሪያ ጥያቄዎች ላይ በመመርኮዝ የክፍል ስራ እና የቤት ስራ እንዲሰሩ አድርግ
- ለሰሩት ስራ በግዜው ትክክለኛውን ግብረ መልስ መስጠት አለብን።
- ተማሪዎች ቢያንስ ሊጎናጸፉት ከሚገባቸው የመማር ብቃት በላይ ካስመዘገቡ ብቃታቸው ሊያዝላቸው ይገባል። አወቅን ብለው መሻሻልን እንዳያቆሙ እና በርትተው እንዲሰሩ ሊበረታቱ ይገባል። የተማሪዎች ድርጊት አንድ በአንድ ሊመዘገብ ይገባል።
- ተማሪዎች ቢያንስ ሊጎናጸፉት ከሚገባቸው የመማር ብቃት በታች ካመጡ የክፍል ተማሪዎች ጋር በማድረስ ተጨማሪ እርዳታ ይፈልጋሉ። ስለዚህ የተለየ ትኩረት ተሰጥቷቸው ተጨማሪ ትምህርት በየርዕስ ላይ ሊሰጣቸው ይገባል።

የተግባር 1 መልስ

በሙዚቃ እስታፍ ላይ ክሌፎችን መጠቀም ለምን አስፈለገ? በማለት አሰራ።
 በመጨረሻም መልሱን ከዚህ በታች በተሠጠው መሰረት መልስ። ከተሰጠህ ድምጽ ውስጥ ሳትወጣ ቀጭን ድምጽ፣ ወፍራም ድምጽ ፣ መካከለኛ ድምጽ ለይተህ በማውጣት በመመሪያው መሰረት እርዳቸው።

ለ. ከፍ ያለ እና ዝግ ያለ ድምጽ

ለዚህ ርዕስ የተሰጠው ክፍለ ጊዜ.....2

በዚህ ርዕስ መጨረሻ ላይ ተማሪዎች

- ከፍ ያለ እና ዝግ ያለ ድምጽ ለይተው ያውቃሉ።
- ከፍ ያለ እና ዝግ ያለ ድምጽ በሙዚቃ ውስጥ ያለውን ጥቅም ይገልጻሉ።

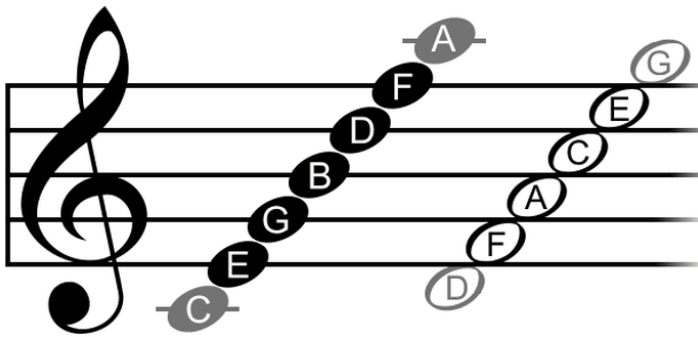
የመማር ማስተማር ዘዴ

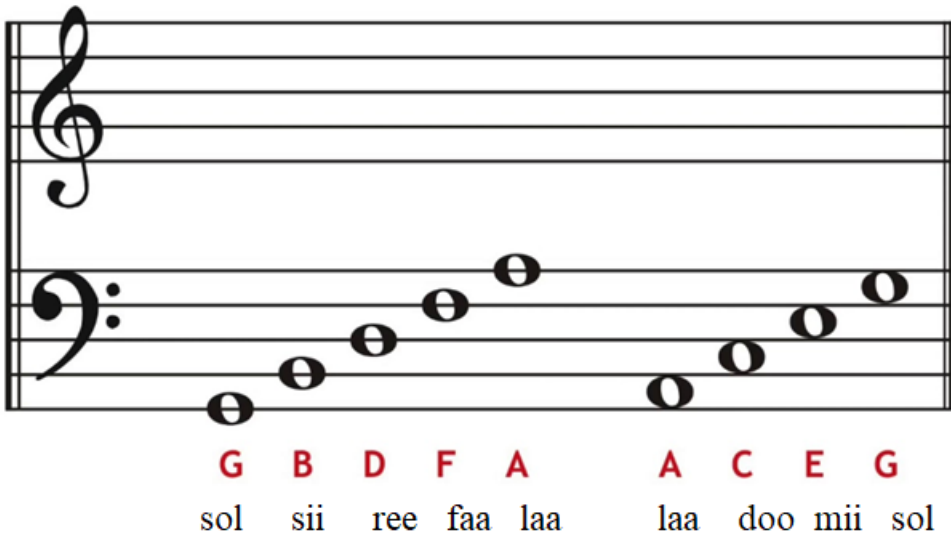
- ቅድሚያ በማሳየት
- ውይይት በቡድን፣በጥንድ እና በክፍል
- በገለጻ
- በጥያቄ እና መልስ
- በልምምድ

የትምህርት መረጃ መሳሪያዎች

ይህን ርዕስ ለማስተማር የሚውሉ የትምህርት መረጃ መሳሪያዎች

- የሙዚቃ እስታፍ እና ክሌፎችን በወረቀት ወይም በካርቶን ላይ በትልቁ አስምሮ ማዘጋጀት





የመምህሩ ድርሻ


- ተማሪዎች ቤዝ ክሌፍ እና ትሬብል ክሌፍ ቀላል ባለ ዘዴ እንዴት መጫወት እንደሚቻል በመጠየቅ ርዕሱን ማስጀመር ይቻላል።
- ተማሪዎች ከፍ እና ዝቅ ባለ ድምጽ ላይ በቡድን እና በጥንድ እንዲወያዩ በማድረግ ለክፍል ተማሪዎች እንዲያቀርቡ አድርግ።
- በዚህ ትምህትት ርዕስ ውስጥ የተሰጡትን ንኡስ ርዕስ ላይ ተማሪዎች ያላቸውን እውቀት እና ግንዛቤ በመረዳት ተማሪዎችን በማበረታት ገለጻ ከመስጠት በፊት በቡድን ተወያይተው ሀሳብ እንዲሰጡ አድርጉ።
 ተከታታይ የምዘና ጥያቄዎች
 ድርጊቶች እና የመጀመሪያ ጥያቄዎች ላይ በመመርኮዝ የክፍል ስራ እና የቤት ስራ እንዲሰሩ አድርጉ።
 ለሠሩት ስራ በጊዜው ትክክለኛውን ግብረ መልስ መስጠት አለብን።
- ተማሪዎች ቢያንስ ሊገናጸፉት ከሚገባቸው የመማር ብቃት በላይ ካስመዘገቡ ብቃታቸው ሊያዝላቸው ይገባል። አወቅን ብለው መሻሻልን እንዳያቆሙ እና በርትተው እንዲሰሩ ሊበረታቱ ይገባል። የተማሪዎች ድርጊት አንድ በአንድ ሊመዘገብ ይገባል።

- ተማሪዎች ቢያንስ ሊገነጸፉ ከሚገባቸው የመማር ብቃት በታች ያመጡትን የክፍል ተማሪዎች ጋር ለማድረስ ተጨማሪ እርዳታ ይፈልጋሉ። ስለዚህ የተለየ ትኩረት ተሰጥቶአቸው ተጨማሪ ትምህርት በየርዕሱ ላይ ሊሰጣቸው ይገባል።
ማሳሰቢያ፡- መምህር/ርት ድርጊት 2፣ 3 እና 4 ስር የተጻፉትን መዘቃ ተማሪዎች በመደጋገም እንዲለማመዱ ማድረግ፡-
- ተማሪዎች እንዲለማመዱ በቅድሚያ አሳያቸው
- በመዘቃ አስታፍ ላይ መጻፍ እና ማዘጋጀት እንዲቻሉ ሁኔታ አመቻቹላቸው።

የተግባር 2 መልስ

ከዚህ በፊት የነበረውን የልምምድ መዝሙር በመዘቃ አስታፍ ላይ እና ፒያኖ በማነጻጸር ደጋግመው ይለማመዱ።

ማሳሰቢያ፡- ጥቁር ቀለም ያላቸው ቁልፎች በድምጽ እንዲለማመዱ ከታዘዙ ብቻ ማሳየት እንደሆነ አስታውቃቸው (ንገሯቸው)



< A B C D E F G A >



የተግባር 3 መልስ

ከዚህ በታች የተጻፈውን ሙዚቃ ከፍ ባለ ድምፅ (በቀጭን ድምፅ) በትንሹ ኪቦርድ ላይ እንዲለማመዱ ያሰዩዋቸው።



የተግባር 4 መልስ

1. ከዚህ በታችን ያሉትን በዝግታ (ወፍራም) ድምጽ እንዲለማመዱ አድርጉ።



2. ቐጥሎ የተሰጠውን ዜማ ከመምህራችሁ ጋር ተለማመዱ።


የሥነ - ጥበባት ትምህርት የመምህሩ መምሪያ 6ኛ ክፍል



C E G C G E C E G C G E C



C D E C C D E C C C E E G G C C C



3. ከዚህ በታች በሙዚቃ እስታፍ ላይ የተፃፉትን ሙዚቃዎች ተራ በተራ እንድለማመዱ ያድረጉ።



4. ከዚህ በታች በሙዚቃ እስታፍ ላይ የተፃፉትን ሙዚቃ ተራ በተራ እንዲለማመዱ አድርጋቸው።



2.2 የቀለም ቅብ እና የህትመት ንድፍ

ለዚህ ርዕስ የተሰጠው ክፍለ ግዜ12

ተማሪዎች ቢያንስ ሊጎናጸፉ የሚገባቸው የመማር ብቃት

በዚህ ርዕስ መጨረሻ ላይ፡-

- የቀለም ቅብ እና የሕትመት ስራ ለይተው ያውቃሉ፡፡
- ቀለል ባ ነገሮች ላይ የቀለም ቅብ ንድፍ ይነድፋሉ፡፡
- የተለያዩ ቀለማትን በመጠቀም የቀለም ቅብ ንድፍን ይሰራሉ፡፡

የመማር ማስተማር ዘዴ

- በምልከታ
- በማሳየት
- ልምምድ
- ውይይት በቡድን፣በጥንድ እና በክፍል
- ገለጻ
- በጥያቄ እና መልስ
- በፕሮጀክት መልክ

የትምህርት መርጃ መሳሪያ

ይህን ርዕስ ለማስተማር የሚውሉ የትምህርት መርጃ መሳሪያዎች

- የሚለማመዱበት ክፍል /እስትድዮ/
- ቻርት
- ፖስተር

የመምህር ድርሻ

ተማሪዎች በንድፍ ስራ ላይ ባላቸው ሀሳብ ላይ በመነሳት ርዕሱን ማስጀመር

ተማሪዎች በንድፍ እና በስዕል መካከል ያለውን ትስስር በቡድናቸው እንደሚወያዩ ማድረግ የተወያዩትን ለክፍል እንዲያቀርቡ ማድረግ፡፡

- በዚህ ትምህርት ርዕስ ውስጥ የተሰጡትን ንዑስ ርዕስ ተማሪዎች ያላቸውን እውቀት እና ግንዛቤ በመረዳት ተማሪዎችን ለማበረታታት ገለጻ ከመስጠት በፊት በቡድን ተወያይተው ሀሳብ እንዲሰጡ እድርጉ፡፡

- የተሰጠውን ተግባር እና ጥያቄ ውስጥ ጥቂቶቹን ወስደህ የክፍል ስራ እና የቤት ስራ እንዲሰሩ አድርጉ።
- በሰሩት ስራ በጊዜው ትክክለኛውን ግብረ መልስ መስጠት አለብን።
- ተማሪዎች ቢያንስ ሊጎናጸፉ ከሚገባቸው የመማር ብቃት በላይ ካስመዘገቡ ሊበረታቱ ይገባል። እንዲሁም ብቃታቸው ሊመዘገቡላቸው ይገባል። በደንብ ተገነዘብን ብለው እንዳይዘናጉ መከታተል እና ማበረታት ይገባል።
- ተማሪዎች ቢያንስ ሊጎናጸፉ ከሚገባቸው የመማር ብቃት በታች ያመጡትን የክፍል ተማሪዎች ጋር ለማድረስ ተጨማሪ እረዳታ ይፈልጋሉ። የተለየ ትኩረት ለመስተት ተጨማሪ ትምህርት ሊሰጣቸው ይገባል።
- የተማሪው የእየአንዳንዱ ስራ ካልተመዘገበ ተማሪው ዋጋ እንደሌለው አውቆ ሊሰላጩ እና ሊዘናጉ ስለሚችሉ ስራቸው ሊመዘገቡ ይገባል።

የተከታታይ የምዘና ጥያቄ

- የቡድን እና የግል ጽብረታ
- ዘገባ (ገለጻ)
- የአፍ ጥያቄ
- ሙከራ
- ፈተና
- ፕሮጀክት በቡድን እና በግል

የድርጊት አምስት መልስ

መምህር /ት የንድፍ ትርጉም ላይ ተማሪዎች በግል በግል በቂ ጊዜ እንዲያስቡበት በማድረግ ከዚያም ትርጉም እና የስራውን ምንነት ከእንደዚህ በታች አስመገዝግቧቸው።

ንድፍ የአንድ ነገር መነሻ ወይም የአንድ የስነ-ስዕል መነሻ መሆኑን ፣ አንድ ሰው ንድፍን ሲነድፍ በትክክል ካልሰራ የቀለምቅብ፣ቅርጻ ቅርጽ፣የህትመት ስራን በደንብ መስራት እንደማይቻል ባለፈው ምእራፍ ላይ እንደተማሩ አስታውሷቸው። መስመሮች በተቀራረበ እና በማራራቅ ሲሰሙ ወይም ደግሞ በስመሮችን በማሳከር ብርሃን እና ጥላን እንዲፈጥሩ አስገንዝቡ። አንድ መስመር ከሌላኛው መስመር ሲቀራረብ (ሲጠጋ) ጣለ፤ጨለማ እና ውፍረትን የሚፈጥር ሲሆን፤መስመሮች ሲራራቁ ደግሞ ብርሃን እና መሳሳትን የሚያሳይ መሆኑ ረስህ/ሽ በእርሳስ መስመሮችን በመጠቀም አሳይ።

የምናሰምረው መስመር ወፍራም (ጥቁር) የሚሆነው እርሳሳችንን ስንጫነው መሆኑን በተግባር አሳያቸው።

በንድፍ ውስጥ መስመር ሲሰመር የሚጠቁው (የሚወፍረው) ምን ሲሆን እነደሆነ ከዚህ በታች በተዘረዘረው አስመዝግባቸው። የሚሰራው ነገር ጨለማ ወይም ጥላ ውስጥ ከሆነ በተቀራኒው የብርሃን ምንጭ መኖሩ እንደሆነ እና እንዲሁም ጠንካራና ትልቅ ክብደት ያለው እይታ እንዳለው አስረዳ። የምናሰምረው መስመር ቀጭን ወይም ስስ መሆን የሚችለው ንድፍ የምንነድፍበት እርሳስ በደንብ ሳንጫነው እንደሆነ ሰርተህ አሳይ። በንድፍ ስራ ውስጥ የሚሰመረው መስመር ቀጭን (ስስ) ከሆነ የሚገልጸው ከዚህ በታች የተሰጠውን ገለጻ በደንብ አስገንዝናቸው። የሚሰራው ንድፍ ብርሃን የሚገልጽ ወይም ብርሃን አቅጣጫ ከሆነ ብርሃን እንዳለ እና ትልቅ ክብደት የሌለው እይታ እንደሆነ አስመዝግባቸው። ስለዚህ ንድፍ የሚነደፍበት መንገድ እና ዘዴ በመስመር ላይ ይመሰረታል። የቀለም ቅብ፣ቅርጻ ቅርጽ እና ህትመት ብለን የምንለያቸው በጥልቀት እንዲገነዘቡ አድርግ። የሚነደፍ ንድፍ በሚሰራው ስነ ስዕል የየራስ የሆነ ዘዴ እና ልዩነት አለው ማለት ነው።

ልምምድ 1

የውሃ ቀለም ንድፍ ስራ ከዚህ በታች በተለያዩ እርሳሶች እየተጠቀሙ በግል በግል ሆነው እንዲለማመዱ አድርግ።

የውሃ ቀለም የሚገኝ ከሆነ የውሃ ቀለም እየቀቡ ይለማመዱ። ከጨረሱ በኋላ ለክፍል ተማሪዎች አቅርቡ። የማሻሻያ ሀሳብ ከተለዋወጡ በኋላ በየአንዳንዱ ስራቸው እንዲደናቁ አድርግ። እንዲሁም በሰሩት ስራ ላይ ጠንካራ ጎናቸው ምን እንደሆነ፣ በጣም ያስቸገራቸው ስራ ደግሞ ምን እንደሆነ፣ ምን እንደተገነዘቡ እና በሚቀጥለው ስራቸው ምን ማሻሻል እንዳለባቸው እንዲናገሩ አድርግ። በመጨረሻም ተማሪዎችን በማበረታት ጠንካራ ስራቸውና ማሻሻል ያለባቸው ላይ ማጠቃለያ ሀሳብ ይሰጣቸው። የሚሰጣቸው ማጠቃለያ ሀሳብ የሚቀጥለውን ስራ አሻሽለው እንዲመጡ ያግዛቸዋል። ነገር ግን ተማሪዎች በቅድሚያ የሰሩት የውሃ ቀለም ንድፍ ስራ መንገድ እና ዘዴ ከዚህ በታች የተዘረዘሩት ወሳኝ ስለሆኑ በደንብ አስገንዝባቸው። የቀለም ቅብ ፎርም እና የሚሰራበት ቀለም ላይ በጣም በትኩረት የሚሰራ ነው። የቀለም ቅብ ውስጥ የሚነደፈው ንድፍ የሚጠቀሙትን የቀለም ዓይነት ላይ በመመስረት ልዩነት ሊኖረው እንደሚችል በደንብ በመረዳት

ለተማሪዎቹ አስረዳ። በሚበጠበጥ የውሃ ቀለም የሚሰራ ከሆነ ተማሪዎቹ የሚነድፉት ንድፍ በቀጭን እና ስስ መስመር መሆን አለበት። ምክንያቱም መስመሩ ወፍራም (ጥቁር) ሆኖ ከተሰመረ ቀለሙ የውሃ ቀለም ከሆነ በመጀመሪያ ተማሪዎች በእርሳስ የነደፉት ንድፍ ከቀለሙ ስር ወጥቶ ይታያል። ወይም ይበላሻል ማለት ነው። ስለዚህ መስመሩ በስስ መስመር መሰመር ግዳጅ እንደሆነ በደንብ ማስረዳት።

በዘይት የሚቀጥን ቀለም የሚሰራ ከሆነ ከዚህ በላይ ከተዘረዘሩት ተቃራኒ በወፍራም እና በጥቁር መስመር መጠቀም አለባቸው። ምክንያቱም በስስ መስመር የሚሰራ የዘይት ቀለም ንድፍ በቀላሉ ቀለም ሲቀባ ሊጠፋ ይችላል። ስለዚህ የዘይት ቀለም ስራ ንድፍም በወፍራም (ጥቁር) መስመር መጠቀም እንዳለባቸው በጥልቀት ማስገንዘብ ይኖርብናል። ተማሪዎች ወደ ልምምድ ከመግባታቸው በፊት የሰራው ሂደት እና የሚጠቀሙበት የቀለም አይነት ለይተው ማወቅ እንደሌለባቸው ከነገርናቸው በኋላ ተማሪዎች የሚሰራውን ስራ መረዳት እና አለመረዳታቸውን ለመለየት አካሁዱን እነ የሰራውን ባህሪ ከዚህ መላይ በተሰጠው መግለጫ መሰረት አንዳንድ ጥያቄዎችን መጠየቅ።



ልምምድ 1


መምህር/ት ከዚህ በታች የተሰጠውን ስራ በተሰጠው ቅደም ተከተል መሠረት ተማሪዎች ድርጊቱን እንዲሰሩ አድርግ::

1. በወረቀት ላይ ቀላል የሆነ የንድፍ ፎርም እንዲሰሩ አድርግ::
2. የተማሪዎችን ንድፍ ተመልክተህ መሻሻል ያለባቸውን እንዲያሻሽሉ አስተያየት ሰጣቸው:: በአካባቢያቸው የሚያገኙትን ቀለም እንዲቀቡ አድርግ::
3. ማሻሻል (ማስተካከል) ያለባቸውን ነገር ካስተካከሉ በኋላ ለክፍል ተማሪ አቅርቡ::

መምህር/ት ተማሪዎች ስራቸውን ወደ ፊት ለፊት ወጥተው እንዲያሳዩ አድርግ:: በመቀጠል በስራቸው ላይ ጠንካራ እና ደካማ ጎናቸውን በመነጋገር እርስ በእርስ እንዲደናነቁ አመቻችላቸው:: በመቀጠል እንዲሁም በሰሩት ስራ ውስጥ ጠንካራ ጎናቸው ምን እንደሆነና በጣም ያስቸገራቸው ነገር ደግሞ ምን እንደሆነ፣የተገነዘቡትንና ድክመታቸውን በሚቀጥለው ስራቸው ውስጥ ምን ማሻሻል እንደሌላቸው በግልበግል እንዲነጋገሩ አድርግ:: በመጨረሻም የማጠቃለያ ግብረ መልስ ሰጣቸው::

ልምምድ 2

ከዚህ በታች የተቀመጡትን የቅርጽ ቅርጽ ንድፍ ስራ ስዕል በተራ በተራ በእርሳስ እንዲነድፉ አድርግ:: ከዚህ በፊት ንድፍ እንዴት በምን አይነት መንገድ የቅርጽ ቅርጽ ንድፍ ስራ እንዴት እንደሚሰሩ ከዚህ በታች በተሰጠው ገለጻ በደንብ አስገንዝባቸው:: የቀለም ቅብ ስራ ንድፍና የቅርጽ ቅርጽ ስራ ንድፍ ልዩነት እንዳለው አስገንዝባቸው:: የቅርጽ ቅርጽ ስራ ንድፍ የሚሰራበት መስመር ፎርም የቀለም ቅብ ስራ ንድፍ ከሚሰራበት መስመር የደመቀ እና ጥቁር እንደሆነ ማወቀው አለባቸው:: እንዲሁም የቅርጽቅርጽ ንድፍ ስራ በጥናት በፎርም ላይ መሰረት እንደሚያደርግ አስገንዝባቸው::



የቅርጻቅርጽ ስራ ንድፍ የሚያሳይ ስዕል

ልምምድ 3

መምህር/ት ከዚህ በኋላ ለተማሪዎች የተሰጠውን መመሪያ በመከተል እንዲሰሩ አድርጉ፡፡

1. በወረቀት ላይ በእርሳስ በአካባቢያቸው የሚያውቁትን እንደ ጀበና፣ ሰኒ፣ ኩባያ፣ ጽዋ፣ እንስራ፣ ማሰሮ እና ከመሳሰሉት አንዱ መርጠው እንዲሰሩ አድርጉ፡፡
2. መምህር/ት ተማሪዎች የሰሩትን የቅርጽ ቅርጽ ስራ ንድፍ የእየአንዳንዱን በመመልከት ማስተካከል ባለባቸው ነገር ላይ ማስተካከያ ይስጡ፡፡
3. በመቀጠል በአካባቢያቸው በሚገኝ የሸክላ አፈር ወይም ከሚያገኙት ነገር ላይ የሰሩትን ንድፍ እያዩ ቅርጽ ቅርጽ እንዲሰሩ ሁኔታ አመቻቹላቸው፡፡ መምህር ወይም መምህር/ት ተማሪዎች የሚሰሩትን ስዕል ወደ ፊት ለፊት ወጥተው ለክፍል ተማሪዎች

እንዲያሳዩ እና የሰሩትን ስራ በማህበረሰቡ ውስጥ የሚሰጠውን ጥቅም እንዲያብራሩ አበረታታቸው። በመቀጠል በሰሩት ስራ ላይ ጠንካራና ደካማ ጎናቸውን እንዲነጋገሩ አድርጉ።

ልምምድ 4

መምህር/ት ተማሪዎች ከዚህ በታች የተሰጠውን የህትመት ስራ ንድፍ በማየት የተለያዩ እርሳስ በመጠቀም እንዲነድፉ አድርግ። ከመንደሩቸው በፊት ከዚህ በኋላ የተሰጠውን የህትመት ንድፍ ስራ አሰራር እና ዘዴ ከዚህ በታች እንደተዘረዘረው እንዲሰሩ በደንብ አስገንዝባቸው። ንድፍና የትምህርት ስራ ንድፍ አሰራር መካከል ጥብቅ ትስስር እንዳለቸው እና በሚሰራው የህትመት ስራ ሁሉ ውስጥ ንድፍ መሰረት እንደሆነ አስታውቃቸው። ለምሳሌ፡- የእስቴንሰል ህትመት ፣ የብሎክ ህትመት ፣ ኮላጅ፣ ሞዛይክ ፣ ፖስተር ሎጎ እና የመሳሰሉትን ለመስራት በቅድሚያ ለሚሰራው ስራ ዲዛይን መስራት አስፈላጊ መሆኑን መግለጽ። ኦብዛኛውን ግዜ ለህትመት ስራ ንድፍ ብርሃን እና ጨለማ ስራ ላይ በመመስረት እንደሆነ ገለጻ አድርግላቸው።



2.3 የትያትር፣ የፎቶ እና የምስለ-ድምፅ (ቮቪድዮ) የሃሳብ ገለጻ

ለዚህ ትምህርት ርዕስ የተሰጠው ክፍል ግዜ.....8

ተማሪዎች ቢያንስ ሊጎናጸፉ የሚገባቸው የመማር ብቃት

በዚህ ርእስ መጨረሻ ላይ ተማሪዎች

- የስነ-ትያትር፣ የፎቶና የምስለ-ድምፅ ሃሳብ ይገልጻሉ፡፡

የይዘት ገለጻ

ይህ ርዕስ የሚያተኩረው ተማሪዎች የራሳቸውን ሀሳብ በትያትር እና በፊልም እንደሚገልጹ ለማድረግ ነው፡፡ አንድ ሰው የራሱን ሀሳብ በተለያዩ መንገድ እንደዘፈነ፣ስነ-ጽሁፍ፣በፎቶ፣እንዲሁም በትያትር እና በቮቪድዮ ሃሳባቸውን እንዲገልጹ ነው፡፡

ለምሳሌ፡- ሀሳባቸውን በትያትር መግለጽ ስንል የሰው ልጅ በአእምሮ ውስጥ ተከማችቶ ያለውን ሀሳብ በስነ ትያትር ለመግለጽ በውስጡ ይዞ ሀሳቡን ግን ወደ ፈጠራ ቀይሮ በስነ-ትያትር በመታገዝ መግለጽ ይቻላል፡፡

የመማር ማስተማር ዘዴ

- በውይይት፣ በቡድን እና በጥንድ
- በማሳየት
- በገለጻ
- በጥያቄ እና መልስ
- በፕሮጀክት መልክ
- በልምምድ

የትምህርት መርጃ መሳሪያዎች

- የልምምድ ክፍል (የትያትር አዳራሽ)
- ለትያትር የሚውል እቃና አልባሳት

የመምህሩ ድርሻ

የተሰጡትን ጥያቄ እና ድርጊቶች የግል ስራ፣የጥንድ ስራ፣የቡድን ስራ፣የክፍል ስራ፣የቤት ስራ እና በፕሮጀክት መልክ ሰርተው እንዲጨርሱ ምራቸው፡፡

- ተማሪዎች ሀሳባቸውን በሚገልጹበት መንገድ እንዲወያዩ አድርግ፡፡
- የተወያዩበትን ሀሳብ ለክፍል ጓደኞቻቸው እንዲያቀርቡ አድርግ፡፡

- ትያትርን በመጠቀም ሀሳባቸውን እንዲገልጹ አድርጉ።
- ተማሪዎች ቢያንስ ሊጎናጸፉ ከሚገባቸው የመማር ብቃት በላይ ካስመዘገቡ ሊበረታቱ ይገባል። እንዲሁም ብቃታቸው ሊመዘገቡላቸው ይገባል። በደንብ ተገነዘብን ብለው እንዳይዘናጉ መከታተል እና ማበረታት ይገባል።
- ተማሪዎች ቢያንስ ሊጎናጸፉ ከሚገባቸው የመማር ብቃት በታች ያመጡትን የክፍል ተማሪዎች ጋር ለማድረስ ተጨማሪ እረዳታ ይፈልጋሉ። የተለየ ትኩረት ለመስተት ተጨማሪ ትምህርት ሊሰጣቸው የገባል።

የተግባር 6 መልስ

1. በዚህ ተግባር ውስጥ ተማሪዎች የአይምሮአውን ሀሳብ በትያት ጽሁፍ እና በፊልም ቀይረው እንዲጽፉ በማድረግ እና በማበረታታት እንዲሁም ለሚሰሩት ስራ ትኩረት መስጠት።

የክትትል ምዘና

- በጥንድ እና በቡድን ውይይት
- በጥያቄ እና መልስ
- በግልና በቡድን በማሳየት
- በግል እና በቡድን ገለጻ
- በቤት ስራ
- በሙከራ
- በፈተና
- በስም መጥሪያ

የምዕራፍ ሁለት መልመጃ መልስ

1.

Treble staff notes: E, B, C, G, E, A, D, D, B, C, G
 Bass staff notes: G, D, E, B, G, C, F, F, D, E, B

2.

Treble staff notes: C, E, B, F, D, G, A
 Bass staff notes: B, F, G, D, A, C, E
 Treble staff notes: E, G, D, A, F, B, C
 Bass staff notes: D, A, B, F, C, E, G

- I. 1. እውነት 2. ሐሰት 3. ሐሰት 4. ሀሰት 5. እውነት 6. ሐሰት 7. ሐሰት
 8. ሐሰት 9. እውነት 10. እውነት 11. ሐሰት 12. ሐሰት 13. እውነት
- II. 1. D2.A 3.C 4.D 5.C 6.D 7.B

ምዕራፍ 3 የስነጥበባት ታሪካዊና ባህላዊ ተጨባጭ ሁኔታ

ለዚህ ትምህርት ርዕስ የተሰጠው ክፍለ ግዜ20

ተማሪዎች ቢያንስ ሊጎናጸፉ የሚገባቸው የመማር ብቃት

በዚህ ርዕስ መጨረሻ ላይ ተማሪዎች፡-

- የባህል ሙዚቃ መሳሪያ እና ውዝዋዜ አይነት ለይተው ይገነዘባሉ፡፡
- የባህል ሙዚቃ እና ውዝዋዜ መካከል ያለውን ልዩነት ለይተው ያውቃሉ፡፡
- ተረት ተረት እና ስነ-ጥበባት መሀል ያለውን ትስስር ያደንቃሉ፡፡
- ስነ-ጥበብ ተረት ተረትን ለመግለጽ ያለውን ጥቅም የገነዘባሉ፡፡
- ሥነ-ጥበብ እንዴት ተረት ተረትን ተጠቅሞ የትንትን ነገር እንደሚያሳይ ይገነዘባሉ፡፡
- ትርክትን ወደ ስነ-ትያትር ይቀይራሉ፡፡
- ታሪክን በስነ-ትያትር ይጽፋሉ፡፡

የምዕራፉ ትልልቅ ርዕሶች

- 3.1. አፈ-ታሪክን በስነ-ጥበባት መግለፅ (ክፍለ ግዜ 5)
- 3.2. የባህል ሙዚቃ መሳሪያ እና ባህላዊ ውዝዋዜ (ክፍለ ግዜ 9)
- 3.3. የተውኔት ታሪክን በመጠቀም አስመስሎ መሳየት (ክፍለ ግዜ 6)

መግቢያ

ስነ-ትያትርም ሆነ ስነ ፊልም ለማዘጋጀት በመጀመሪያ ታሪክ ሊኖር ይገባል፡፡አንድ የስነ ቲያትር ሆነ የስነ-ፊልም ታሪክ ምንጭ ማግኘት እንችላለን፡፡ አንድ የታሪክ መገኛ ምንጭ የሆነው የማህበረሰቡ አፈ-ታሪክ ነው፡፡ በዚህ ርዕስም የማህበረሰቡ አፈ ታሪክ ውስጥ ትርክት ወይም ተረት ተረትን በምንኖርበት አካባቢ በማጥናት ስነ-ትያትርን በመጠቀም አሳዩ፡፡ ከዚህ ሌላ ቤዝ ክሌፍ እና ትሬብል ክሌቭ እንዲሁም ከፍ ያለ እና ዝቅ ያለ የሙዚቃ ድምጽ፣ጥቀሙን እና በሙዚቃ እስታፍ ላይ እንዴት እንደምታዜሙ ተምራችኋል፡፡ እንዲሁም የባህል ሙዚቃ መሳሪያ እንዴት እንደሚሰራና አጨዋወቱን፣ፍቺውን እና ጥቅሙን እና የባህል ውዝዋዜን ትማራላችሁ፡፡

ማንኛውም ባህል የራሱ ተረት ተረት አለው፡፡ ተረት ተረት ባህል፣ታሪክን፣እሴት የብሄሩ ጀግናና በአንድ ማህበረሰብ ውስጥ ለማሳየት በጣም ይጠቅማል፡፡ ተረት ተረት ስነ-ጥበብን የሚያሳይ ነው፡፡

3.1 ተረት ተረት ስነ-ትያትርን በመተቀም ማሳየት

ለዚህ ትምህርት ርዕስ የተሰጠው ክፍለ ጊዜ.....5

ተማሪዎች ቢያንስ ሊነጻጸሩ የሚገባቸው የመማር ብቃት

በዚህ ርዕስ መጨረሻ ላይ ተማሪዎች፡-

- ትርካን ወደ ስነ-ትያትር በመቀየር ያሳያሉ፡፡

የይዘቱ አንኳር ነጥብ

- ትርካን በስነ-ትያትር በመጠቀም ማሳየት

የይዘት መገለጫ

ይህ ርዕስ ትርክት እና ተረት ተረትን ወደ ድርሰት፣ ስነ-ትያትር፣ ስነ-ፊልም እንዲቀይሩ ያስተምራል፡፡ በተሰጠው ምሳሌ ላይ በመመስረት አፈ-ታሪክ ውስጥ ስነ-ትያትር እና ስነ-ፊልምን ማቅረብ እንደሚቻል ወደ ተውኔት በመቀየር እንዲያሳዩ አድርግ፡፡

በተማሪው መጽሀፍ ላይ የተሰጠው አፈ-ታሪክ በተውኔት መልክ፡-

ውሻ እና አህያ

በድሮ ጊዜ አህያ እና ውሻ በጌታቸው ቤት ይኖሩ ነበር፡፡ አህያዎ የጌታዎ ሸክም ስለሰለቻት ተነስተን እንጥፋ ብላ ውሻዎን ጠየቀች፡፡ ውሻዎ ግን ታገሺ ብላ መከረቻት፡፡ አህያዎ መታገስ አልቻለችም፡፡ አንድ ቀን አሕያዎ ልትጠፋ ስትነሳ ውሻዎም ከጓደኛዎ መቅረት ስላልፈለገች ተከተለች፡፡ እየሄዱ እያሉ ሲመሸባቸው ለምለም ሳር አግኝተው አረፉ፡፡ አህያዎ ሳሩን በልታ በልታ ጠገበች፡፡ ውሻዎም አመድ አግኝታ ላሰች፡፡ ሊነጋጋ ሲል አህያዎ ጠግባ እጮሃለሁ አለች፡፡ ውሻዎ ግን ፈርታ እንዳትጮሃ ብላ ከለከለች፡፡ አህያዎ እንቢ ብላ ጮኸች ለሁለተኛ ጊዜ ደግሞ ጮኸች በሶስተኛው ጅብ አህያዎን ይዞ አንጀቷን ዘርግፎ ገደላት፡፡ ውሻዎም ጥሻ ውስጥ ተደበቀች፡፡ ጅብ ሲያያት ከዚህ ምን ትሰሪያለሽ ብሎ ጠያቃት፡፡ ጌታዬ አደን ልናድን ነው የወጣነው አለች፡፡ ጅብም ነይ አሁን ቶሎ ይህንን ስጋ ብልት በብልት አውጮ እና ልቡን አስቀምጭልኝ አለ፡፡ ውሻዎም ይህንን እየሰራች እያለ ልቡን ወስዳ ዋጠች፡፡ ጅብም ተመልሶ ያወጣሽውን የአህያ ልብ ሰጪኝ ሲላት ውሻዎም ምነው ጌታዬ! አህያዎ ልብ ቢኖራት ኖሮ ለምን ጮሃ ትብላ ነበር አለችው ይባላል፡፡

የመማር ማስተማር ዘዴ

- በውይይት፣ በቡድን እና በጥንድ
- በማሳየት
- በገለጻ
- በጥያቄ እና መልስ
- በፕሮጀክት መልክ
- በልምምድ

የትምህርት መርጃ መሳሪያዎች

- የልምምድ ክፍል (የትያትር አዳራሽ)
- ለትያትር የሚውል እቃና አልባሳት

የመምህሩ ድርሻ

የተሰጡትን ጥያቄ እና ድርጊቶች የግል ስራ፣የጥንድ ስራ፣የቡድን ስራ፣የክፍል ስራ፣የቤት ስራ እና በፕሮጀክት መልክ ሰርተው እንዲጨርሱ ምራቸው፡፡

- የተሰጡትን ድርጊቶች እና ጥያቄዎች እንደ ግል ስራ፣የጥንድ ስራ፣የቡድን ስራ፣የቤት ስራ እና ፕሮጀክት እንዲሰሩ አድርግ፡፡
- ስለ አፈ-ታሪክ አስመልክቶ በአለፈው ትምህርት ውስጥ የተማሩትን እንዲያስታውሱ አድርግ፡፡
- በተማሪዎች መጻፍ ውስጥ የተጻፈውን አፈ-ታሪክ ድርሻ በመውሰድ በቲያትር መልክ እንዲያቀርቡ አድርጉ፡፡
- ተማሪዎች ቢያንስ ሊጎናጸፉ ከሚገባቸው የመማር ብቃት በላይ ካስመዘገቡ ሊበረታቱ ይገባል፡፡ እንዲሁም ብቃታቸው ሊመዘገቡላቸው ይገባል፡፡ በደንብ ተገንዝብን ብለው እንዳይዘናጉ መከታተል እና ማበረታት ይገባል፡፡
- ተማሪዎች ቢያንስ ሊጎናጸፉ ከሚገባቸው የመማር ብቃት በታች ያመጡትን የክፍል ተማሪዎች ጋር ለማድረስ ተጨማሪ እረዳታ ይፈልጋሉ፡፡ የተለየ ትኩረት ለመስተት ተጨማሪ ትምህርት ሊሰጣቸው የገባል፡፡

የተግባር 1 መልስ

1. አንድ የትያቲር ስራ ለትያትር የሚሆነውን ሀሳብ ከመፍጠር ይጀምራል። ይህም ሀሳብ ከመፍጠር ይጀምራል። ይህም ሀሳብ ጸሀፊው ገጠመኝን ልምድን እና ከተለያዩ ጽሁፎች እና የማህበረሰቡ የኑሮ ሁኔታ ከመሰሰሉት ነገሮች ሊያገኝ ይችላል። ለትያትር የሚሆን ሀሳብ ከተዘጋጀ በኋላ የተውኔት ጽሁፍ በመቀየር ቲያትር ተዘጋጅቶ ለተመልካች ይቀርባል።
2. ተማሪዎች የሚያውቁትን አፈ-ታሪክ ከተነጋገሩ በኋላ በስነ-ትያትር መልክ ማቅረብ የሚችሉትን እንዲዘጋጅ አድርጉ።

ተከታታይ ምዘና ዘዴ

- የጥንድ እና የቡድን ውይይር
- ጥያቄ እና መልስ
- በግል እና በቡድን በማሳየት
- የግል እና የቡድን ገለጻ
- የቤት ስራ
- ሙከራ
- ፈተና
- ስም መጠሪያ እና የመሳሰሉት

3.2 የባህል ሙዚቃ መሳሪያ እና የባህል ውዝዋዜ

3.1.1. የባህል ሙዚቃ መሳሪያዎች

በዚህ ትምህርት ርዕስ የተሰጠው ክፍለ ጊዜ..... 2

ተማሪዎች ቢያንስ ሊጎናጸፉ የሚገባቸው የመማር ብቃት

- በዚህ ትምህርት መጨረሻ ላይ ተማሪዎች
- የሙዚቃ መሳሪያዎች ክፍፍል ይገልጻሉ።
- የባህል ሙዚቃ መሳሪያ አይነቶችን ትዘረዝራላችሁ።

የመማር ማስተማር ዘዴ

- ቀድሞ በማሳየት
- የጥንድ የቡድን እና የክፍል ውይይት
- ገለጻ
- ጥያቄ እና መልስ
- ልምምድ
- የትምህር

የትምህርት መርጃ መሳሪያዎች

- ለዚህ ትምህርት ርዕስ የሚውል የትምህርት መርጃ መሳሪያዎች
- የባህል ሙዚቃ መሳሪያዎች
- የባህል የሙዚቃ መሳሪያዎች ስዕል

የመምህሩ ድርሻ

- ተማሪዎችን ስለከፍተኛ እና ዝቅተኛ ድምጽ በመጠየቅ እንዲያብራሩ በማድረግ ትምህርቱን ማስጀመር ይቻላል።
- ተማሪዎች ስለ ባህል የሙዚቃ መሳሪያዎች በጥንድ እና በቡድን እንዲወያዩ በማድረግ የውይይታቸውን ውጤት ለክፍል እንዲያቀርቡ አድርግ።
- በዚህ ርዕስ ስር የተሰጠውን ድርጊት የተማሪዎችን እውቀት እና ችሎታ ለማወቅ ስለሚረዳ ተማሪዎችን በማነሳሳት ወደ ገለጻ ከመግባትህ በፊት እንዲወያዩ አድርግ።

የተከታታይ ምዘና ዘዴዎች

- ለስራቸው ትክክለኛ የሆነ ግብረ መልስ በሰአቱ መስጠት።
- ተማሪዎች ቢያንስ ሊጎናጸፉ ከሚገባቸው የመማር ብቃት በላይ ካስመዘገቡ ሊበረታቱ ይገባል።

እንዲሁም ጥንካሪያቸው ሊመዘገብላቸው ይገባል። ሁሉን አወቅን ብለው መሻሻልን እንዳያቆሙ ሊበረታቱ ይገባል። የተማሪውን ስራ አንድ በአንድ መዝግብላቸው።

ተማሪዎች ቢያን ሊጎናጸፉ ከሚገባቸው የመማር ብቃት በታች ከስመዘገቡ ሌላው ተማሪ ጋር ለማድረስ ተጨማሪ ድጋፍ ይፈልጋሉ። ሰለዚህ ልዩ ትኩረት ተሰጥቶአቸው ተጨማሪ ድጋፍ በመስጠት በእረፍት ሰዓት ወይም በትምህርቱ መጨረሻ ላይ ሊረዱ ይገባል።

መመህር/ት ተማሪዎች በተግባር ሁለት በቡድን በቡድን ሆነው በአካባቢያቸው የሚገኘውን የበህል ሙዚቃ ሰርተው እንዲመጡ አድርግ።

ሀ. የምት የባህል ሙዚቃ መሳሪያዎች

ለዚህ ትምህርት ርዕስ የተሰጠው ክፍል ጊዜ.....2

ተማሪዎች ቢያን ሊጎናጸፉ ከሚገባቸው የመማር ብቃት፡-

በዚህ ርዕስ መጨረሻ ላይ ተማሪዎች ፡

- የምት የሙዚቃ መሳሪያ ምንነት ይገልጻሉ።
 - የምት መሳሪያዎች በውስጣቸው ምን ምን እንደያዙ ይዘረዝራሉ።
- የመማር ማስተማር ዘዴዎች

የመማር ማስተማር ዘዴ

- ቀድሞ በማሳየት
- የጥንድ የቡድን እና የክፍል ውይይት
- ገለጻ
- ጥያቄ እና መልስ
- ልምምድ

የትምህርት መረጃ መሳሪያዎች

- ለዚህ ተምህርት ርዕስ የሚውሉ የትምህርት መሳሪያዎች
- የባህል ሙዚቃ መሳሪያ

የመምህሩ ድርሻ

- ተማሪዎች ስለ በህል ሙዚቃ መሳሪያዎች እንዲገልጹ በመጠየቅ ማስጀመር ይቻላል።
- ተማሪዎች የምት የባህል ሙዚቃ መሳሪያዎች ላይ በጥንድ እና በቡድን እንዲወያዩ በማድረግ የውይይታቸውን ውጤት ለክፍል እንዲያቀርቡ አድርግ።
- በዚህ ንዑስ ርዕስ ስር የተሰጠውን ድርጊት የተማሪዎችን ችሎታ እና እውቀት በማወቅ እና ተማሪዎችን ለማነሳሳት ስለሚረዳ ወደ ገለጻ ከመግባትህ በፊት በቡድን ተወያይተው እንዲገልጹ አድርግ።
ተከታታይ የብቃት መመዘኛ ዘዴዎች
- ለስራቸው ትክክለኛ የሆነ ግብረ መልስ በሰአቱ መስጠት
- ተማሪዎች ቢያንስ ሊጎናጸፉት ከሚገባቸው የመማር ብቃት በላይ ካስመዘገቡ ሊበረታቱ ይገባል። እንዲሁም ጥንካሬአቸው ሊመዘገብላቸው ይገባል። ሁሉን አወቅሁ ብለው መሻሻል እንዳያቆሙ ሊበረታቱ ይገባል። የተማሪዎችን ስራ አንድ በአንድ መዝግብላቸው።
- ተማሪዎች ቢያንስ ሊጎናጸፉት ከሚገባቸው የመማር ብቃት በታች ካስመዘገቡ ሌላው ተማሪ ጋር ለማድረስ ተጨማሪ ድጋፍ ይፈልጋሉ። ስለዚህ ልዩ ትኩረት ተሰጥቶባቸው ተጨማሪ ድጋፍ በመስጠት ለእረፍት ሰአት ወይም በትምህርቱ መጨረሻ ላይ ሊረዱ ይገባል።

የተግባር 3 መልስ

የምት የሙዚቃ መሳሪያ ዘርዘሩ በማለት በቡድን እንዲወያዩ አድርግ።

ነጋሪት፣ከበር፣አታሞ፣ከበላ

ለ. የትንፋሽ የባህል ሙዚቃ መሳሪያዎች

ለዚህ ትምህርት ርዕስ የተሰጠው ክፍል ግዜ.....2

ተማሪዎች ቢያንስ ሊጎናጸፉ የሚገባቸው የመማር ብቃት፡-

በዚህ ርዕስ መጨረሻ ላይ ተማሪዎች

- የትንፋሽ የሙዚቃ መሳሪያ ምንነት ይገልጻሉ፡፡
- የትንፋሽ የሙዚቃ መሳሪያ ጥቅም ይገልጻሉ፡፡

የመማር ማስተማር ዘዴ

- ቀድሞ በማሳየት
- የጥንድ የቡድን እና የክፍል ውይይት
- ገለጻ
- ጥያቄ እና መልስ
- ልምምድ

የትምህርት መረጃ መሳሪያዎች

- ለዚህ ተምህርት ርዕስ የሚውሉ የትምህርት መሳሪያዎች፡
- የባህል ሙዚቃ መሳሪያዎች

የመምህሩ ድርሻ

- ተማሪዎች የትንፋሽ የባህል ሙዚቃ መሳሪያዎች ምንነት እንደ ገለጻ በመጠየቅ ትምህርቱን መጀመር ትችላላችሁ፡፡
- ተማሪዎች የትንፋሽ የባህል ሙዚቃ መሳሪያዎች ላይ በጥንድ እና በቡድን እንዲወያዩ በማድረግ የውይይታቸውን ውጤት ለክፍል እንዲያቀርቡ አድርጉ፡፡

የተከታታይ ምዘና ዘዴዎች

- ለስራቸው ትክክለኛ የሆነ ግብረ መልስ በሰዓቱ መስጠት
- ተማሪዎች ቢያንስ ሊጎናጸፉት ከሚገባቸው የመማር ብቃት በላይ ካስመዘገቡ ሊበረታቱ ይገባል፡፡ እንዲሁም ጥንካሬአቸው ሊመዘገቡላቸው ይገባል፡፡ ሁሉን አወቅሁ ብለው መሻሻል እንዳያቆሙ ሊበረታቱ ይገባል፡፡ የተማሪዎችን ስራ አንድ በአንድ መዝግብላቸው፡፡

- ተማሪዎች ቢያንስ ሊጎናጸፉት ከሚገባቸው የመማር ብቃት በታች ካስመዘገቡ ሌላው ተማሪ ጋር ለማድረስ ተጨማሪ ድጋፍ ይፈልጋሉ። ስለዚህ ልዩ ትኩረት ተሰጥቶአቸው ተጨማሪ ድጋፍ በመስጠት ለእረፍት ሰአት ወይም በትምህርቱ መጨረሻ ላይ ሊረዱ ይገባል።

የተግባር 4 መልስ

1. ዱላ 2. ፋጋ 3. ጡሩንባ እና የመሳሰሉት
2. ሸምበቆ፣ፕላስቲክ፣እና ከብረት

ሐ. የክር የባህል ሙዚቃ መሳሪያ

ለዚህ ትምህርት ርዕስ የተሰጠው ክፍል ግዜ.....1

ተማሪዎች ቢያንስ ሊጎናጸፉ የሚገባቸው የመማር ብቃት፡-

በዚህ ርዕስ መጨረሻ ላይ ተማሪዎች

- የክር የባህል ሙዚቃ መሳሪያዎች ጥቅም ይገልጻሉ።
- የክር የባህል ሙዚቃ መሳሪያዎች አይነት ይዘረዝራሉ።

የመማር ማስተማር ዘዴ

- ቀድሞ በማሳየት
- የጥንድ የቡድን እና የክፍል ውይይት
- በገለጻ
- ጥያቄ እና መልስ
- በልምምድ

የትምህርት መረጃ መሳሪያዎች

- ለዚህ ትምህርት ርዕስ የሚውሉ የትምህርት መሳሪያዎች፡
- የባህል ሙዚቃ መሳሪያዎች

የመምህሩ ድርሻ

- ተማሪዎች የክር የባህል ሙዚቃ መሳሪያዎች ምንነት እንዲገልጹ በመጠየቅ ትምህርቱን መጀመር ትችላላችሁ።

- ተማሪዎች የክር የባህል ሙዚቃ መሳሪያዎች ላይ በጥንድ እና በቡድን እንዲወያዩ በማድረግ የውይይታቸውን ውጤት ለክፍል እንዲያቀርቡ አድርግ።
- በዚህ ንዑስ ርዕስ በተሰጠው ድርጊቶች ላይ ተማሪዎች በቅደሚያ ያላቸውን ችሎታ እና እውቀት በመገንዘብ በማበረታታት ወደትምህርት ሳትገባ ገለጻ ስጣቸው።

ተከታታይ የብቃት መመዘኛ ዘዴዎች

- ለስራቸው ትክክለኛ የሆነ ግብረ መልስ በሰዓቱ መስጠት
- ተማሪዎች ቢያንስ ሊጎናጸፉት ከሚገባቸው የመማር ብቃት በላይ ካስመዘገቡ ሊበረታቱ ይገባል። እንዲሁም ጥንካሬአቸው ሊመዘገብላቸው ይገባል። ሁሉን አወቅሁ ብለው መሻሻል እንዳያቆሙ ሊበረታቱ ይገባል። የተማሪዎችን ስራ አንድ በአንድ መዝግብላቸው።
- ተማሪዎች ቢያንስ ሊጎናጸፉት ከሚገባቸው የመማር ብቃት በታች ካስመዘገቡ ሌላው ተማሪ ጋር ለማድረስ ተጨማሪ ድጋፍ ይፈልጋሉ። ስለዚህ ልዩ ትኩረት ተሰጥቶአቸው ተጨማሪ ድጋፍ በመስጠት ለእረፍት ሰአት ወይም በትምህርቱ መጨረሻ ላይ ሊረዱ ይገባል።

የተግባር 5 መልስ

1. መስንቆ፣ክራር እና የመሳሰሉት
2. እንጨት፣ጎርጎዳ ሳህን ወይም ኮምበርሳቶ፣ክር ፣ሸቦ፣የፍየል ቆዳ እና ሚስማር የመሳሰሉት ናቸው።

3.1.2. ባህላዊ ውዝዋዜ

በዚህ ትምህርት ርዕስ የተሰጠው ክፍለ ግዜ.....2

ተማሪዎች ቢያንስ ሊጎናጸፉ የሚገባቸው የመማር ብቃት

በዚህ ርዕስ መጨረሻ ላይ ተማሪዎች፡

- በአካባቢያቸው ያለውን የባህል ውዝዋዜ ለይተው ይገልጻሉ።
- የተለያዩ አካባቢ ያለውን የባህል ውዝዋዜ ይዘረዝራሉ።
- የአካባቢያቸውን የባህል ውዝዋዜ በድርጊት ያሳያሉ።

የትምህርት መረጃ መሳሪያዎች

- ለዚህ ትምህርት ርዕስ የሚውሉ የትምህርት መሳሪያዎች፡

- አልባሳት
- የባህል ሙዚቃ መሳሪያዎች

የመምህሩ ድርሻ

- ተማሪዎች የክር የባህል ውዝዋዜ ምንነት እንዲገልጹ በመጠየቅ ትምህርቱን መጀመር ትችላላችሁ።
- ተማሪዎች የባህል ውዝዋዜ ላይ በጥንድ እና በቡድን እንዲወያዩ በማድረግ የውይይታቸውን ውጤት ለክፍል እንዲያቀርቡ አድርግ።
- በዚህ ንዑስ ርዕስ በተሰጡት ድርጊቶች ላይ ተማሪዎች በቅደሚያ ያላቸውን ችሎታ እና እውቀት በመገንዘብ በማበረታታቱ ወደ ትምህርት ሳትገባ ገለጻ ስጣቸው።

ተከታታይ የብቃት መመዘኛ ዘዴዎች

- ለስራቸው ትክክለኛ የሆነ ግብረ መልስ በሰዓቱ መስጠት
- ከቀደሙት ድርጊቶች እና ጥያቄዎች የተወሰኑትን እንደ ክፍል ስራና የቤት ስራ እንዲሰሩ አድርግ።
- ተማሪዎች ቢያንስ ሊጎናጸፉት ከሚገባቸው የመማር ብቃት በታች ካስመዘገቡ ሌላው ተማሪ ጋር ለማድረስ ተጨማሪ ድጋፍ ይፈልጋሉ። ስለዚህ ልዩ ትኩረት ተሰትሮአቸው ተጨማሪ ድጋፍ በመስጠት ለእረፍት ሰአት ወይም በትምህርቱ መጨረሻ ላይ ሊረዱ ይገባል።
- ተማሪዎች ቢያንስ ሊጎናጸፉት ከሚገባቸው የመማር ብቃት በታች ካስመዘገቡ ሌላው ተማሪ ጋር ለማድረስ ተጨማሪ ድጋፍ ይፈልጋሉ። ስለዚህ ልዩ ትኩረት ተሰትሮአቸው ተጨማሪ ድጋፍ በመስጠት ለእረፍት ሰአት ወይም በትምህርቱ መጨረሻ ላይ ሊረዱ ይገባል።

የድርጊት 6 መልስ

- የአካባቢያቸውን የባህል ውዝዋዜ ተለማምደው ለክፍል ጓደኞቻቸው እንዲያቀርቡ አድርግ።

3.3 ስነ-ስዕል በመጠቀም ተረትን አስመስሎ ማሳየት

ለዚህ ትምህርት ርዕስ የተሰጠው ክፍለ ግዜ.....6

ተማሪዎች ቢያንስ ሊገባጸፉ የሚገባቸው የመማር ብቃት

በዚህ ርዕስ መጨረሻ ላይ ተማሪዎች:

- የተረት ተረት ምንነት ይረዳሉ።
- ተረት ተረት አንድ መልዕክት ለማስተላለፍ ያለውን ጥቅም ይገልጻሉ።
- ተረት ተረት ያወራሉ።

የመማር ማስተማር ዘዴ

- በምልከታ
- በማሳየት
- በልምምድ
- ገለጻ
- ጥያቄ እና መልስ
- በፕሮጀክት

የትምህርት መርጃ መሳሪያዎች

- ለዚህ ትምህርት ርዕስ የሚውሉ የትምህርት መሳሪያዎች:
 - የመለማመጃ ክፍል/እስቲድዮ
 - ቻርት
 - ፖስተር
 - የስዕል መግለጫ
 - ስዕል

የመምህሩ ድርሻ

- ተማሪዎች ከአዛውንቶች ላይተረትን ሰምተው እንደሚያውቁ በመጠየቅ ስለ ተረት ተረት ያላቸውን ግንዛቤ በመጠየቅ ትምህርቱን ማስጀመር ትችላላችሁ። ተማሪዎች በአካባቢያቸው የሚያውቁትን ተረት ተረት ላይ በቡድን እንዲወያዩ አድርግ። የተወያዩትን ለክፍል ተማሪዎች እንዲያቀርቡ ሁኔታ አመቻችላቸው።

- ተማሪዎች ቢያንስ ንዑስ ርዕስ ላይ በተሰጠው ድርጊት የተማሪዎችን ችሎታ እና እውቀት በመገንዘብ ተማሪዎችን ለማነሳሳት ስለሚረዳ ወደ ገለጻ ሳትገባ በቡድን ተወያይተው ለክፍል ተማሪዎች እንዲያቀርቡ አድርግ።
- ቅዲሚያ ከተሰጡ ድርጊቶች እና ጥያቄዎች መካከል የክፍል ስራ እና የቤት ስራ እንዲሰሩ አድርግ።
- ለስራቸው ትክክለኛውን ግብረ መልስ በሰዓቱ መስጠት።
- ተማሪዎች ቢያንስ ሊጎናጸፉት ከሚገባቸው የመማር ብቃት በላይ ካስመዘገቡ ሊበረታቱ ይገባል። እንዲሁም ጥንካሬአቸው ሊመዘገቡላቸው ይገባል። ሁሉን አወቅሁ ብለው መሻሻል እንዳያቆሙ ሊበረታቱ ይገባል። የተማሪዎችን ስራ አንድ በአንድ መዝግብላቸው።
- ተማሪዎች ቢያንስ ሊጎናጸፉት ከሚገባቸው የመማር ብቃት በታች ካስመዘገቡ ሌላው ተማሪ ጋር ለማድረስ ተጨማሪ ድጋፍ ይፈልጋሉ። ስለዚህ ልዩ ትኩረት ተሰጥቶአቸው ተጨማሪ ድጋፍ በመስጠት በእረፍት ሰዓት ወይም በትምህርት መጨረሻ ላይ ሊረዳ ይገባል።

የተከታታይ ምዘና ዘዴዎች

በቡድን እና በግል ገለጻ እንዲያደርጉ

- የፕሮፋይላቸውን ገለጻ
- በአፍ ጥያቄ
- በሙከራ
- በፈተና
- በግልና በቡድን ፕሮጀክት

የተግባር መልስ

3.1.3. ተረት ተረት

ተግባር 7

መምህር/ት ተማሪዎች ከዚህ በፊት አዛውንቶች ተረት ተረት ሲያወሩ ሰምተው እንደሚያውቁ ጠይቋቸው። በአካባቢው የሚታወቀውን ተረት ተረት ተረት በተረኩ ተማሪዎች እንዲያወሩ አመቻችላቸው። የትምህርት ርዕስ ግብ የመታልኛል ብለህ የምታስበውን እንዲወያዩበት አድርግ። እነሱም በአካባቢያቸው የሚያውቁትን ተረት ተረት በማያያዝ ከዚህ በታች እንደተሰጠው ገለጻ አድርግ። ተረት ተረት የማህበረሰቡን ባህል ይገልጻል። ማንኛውም ባህል የራሱ ተረት ተረት ወይም ትርክት፣መዝናኛ፣ትምህርት፣ባህል እና እሴቱ እንክብካቤ እንዳለው አስገንዝብ። ተረት ተረት ታሪክን፣ ባህል ፣እሴት ፣ጀግንነት እና የሀይማኖትን ስርዐት እና የመሳሰሉት ከትውልድ ወደ ትውልድ የሚተላለፉ እንደሆነ መግለጽ። ተረት ተረት በቃል(በንግግር) ቋንቋን በመጠቀም እና ስነ-ስዕል ደግሞ ወረቀት መሰል ነገሮች ላይ እንደሚሰሩ ይነገራል። በይበልጥ ደግሞ በስነ ጥበብ በመጠቀም ይናገሩ እንደነበረ አስገንዝቧቸው። ምክንያቱም ስነ-ጥበብ በአጭር ጊዜ ውስጥ ብዙ መረጃ ማስተላለፍ እንደሚችል ግለጹላቸው። ስነ-ጥበብ ተረትን ለመናገር ፎተ፣የስዕል መገለጫ፣ቪዲዮ፣ሙዚቃ፣የተቀዳ ድምጽ እና የመሳሰሉት እንደሆኑ በጥልቀት ግለጽ።

ውይይት 1

መምህር/ት ተማሪዎች የተረት ተረትን ጥቅምን በስነ-ስዕል ውስጥ ያለው ምን እንደሆነ በቡድን ተወያይተው ለክፍል እንዲያቀርቡ አድርግ። በክፍል ካቀረቡ በኋላ ተማሪዎችን ለማበረታት የማጠቃለያ ሀሳብ ከዚህ በታች የተሠጠውን ግብረ መልስ ተማሪዎችን ለማበረታት በማጠቃለያ ሀሳብ ከዚህ በታች የተሰጠውን ግብረ መልስ በዚህ ርዕስ ከታች እንደ ተጻፈው ግለጹላቸው።

በድሮ ዘመን ውስጥ የድሮ ዘመንን የሚያሳይ ስዕል፣የማህበረሰቡን የድሮ ታሪክ በቀላል መንገድ እንዲረዳ ስለሚረዳ፣በስእል የተደገፈ አርት፣የድሮ ማህበረሰብ የሚያሳይ የልብወለድ ስዕል፣ጫወታ እና ግጥም እንዲያነጉ እና እንዲረዱ እንደሚያግዛቸው አስረዳ። በመጨረሻም ተማሪዎች እንደተረዱ እና እንዳልተረዱ ለመለየት ጥያቄዎችን በመጠየቅ አረጋግጥ።

ውይይት 2

መምህር/ት ተማሪዎች ስዕላዊ መግለጫ ትርጉም እና ማንነት በቡድን በመወያየት ለክፍል እንዲያቀርቡ አድርግ:: ለክፍሉ ካቀረቡ በኋላ ተማሪዎችን በማበረታት የማጠቃለያ ግብረ መልስ ከዚህ በታች በተሠጠው ማብራሪያ ገለጻ ስጥ::

በአካባቢህ ከሚገኘው ከሰው ሰራሽ ወይም ከተፈጥሮ አንድን በስዕል በመደገፍ ቀላል እና ግልጽ በሆነ መንገድ መልእክት ወይም ትምህርት ሲሰጥ/ሲያስተላልፍ/ ስዕላዊ መግለጫ እንደሚባል ለተማሪዎቻችሁ ግለጹ:: ጽሁፍ ወይም አንድ ርዕስ በስዕል ጥበብ ማብራሪያ በመታገዝ ሙሉ መልእክት ማስተላለፍ እንደሚቻል አብራራላቸው:: ለምሳሌ:- የምናነበው ምንባብ ውስጥ ያለው መልዕክት ሊገባን ካልቻለ ከስዕሉ ላይ እንረዳለን ማለት ነው:: ስለዚህ በስዕል የተደገፈው ማብራሪያ ስዕላዊ ማብራሪያ እንደሆነ በጥልቀት አስገንዝባቸው:: ስዕላዊ ማብራሪያ ያለው ጥቅም ብዙ ነው:: በጥቂቱ ከዚህ በታች እንደተዘረዘሩት አስገንዝባቸው:: አንድ ጽሁፍ በተጨማሪም ያለውን መረጃ እውነታ እንዳለው ያረጋግጥልናል::

አንድ ጽሁፍ በተጨማሪም ያለውን መረጃ እውነታ እንዳለው ያረጋግጥልናል::

ለአንዳንድ መጽሔቶች እና ጋዜጣ ላይ በጽሁፍ መልዕክትን እንዲያስተላልፉ ያግዛል::

በህጻናት በሚዘጋጅ መጽሀፍ ላይ በተለያዩ ስዕሎች በመታገዝ በማተም ጽሁፎችን ይዞ ህጻናቱ ስዕሉን በመመልከት ሊተላለፍ ያለውን መልእክት ይረዳሉ::

በአጠቃላይ የስዕል መግለጫ በጽሁፍ፣በፎቶ፣በቀለም ቅብ እና የመሳሰሉትን በመታገዝ በቀለም አሽብርቆ የሰውን እይታ እንደሚሰበሰብ እና በማስተዋል እንደሚረዱ ለተማሪዎችህ አብራራ::

የምዕራፍ 3 መልመጃ መልስ

- 1.1. ሐሰት 2. እውነት 3. እውነት 4. እውነት 5. እውነት 6. ሐሰት 7. እውነት
- 8. ሐሰት 9. እውነት 10. እውነት 11. ሐሰት 12. እውነት
- 13. እውነት 14. እውነት 15. እውነት

ምዕራፍ አራት የስነ-ጥበባት መስብዓት

ለዚህ ትምህርት የተሰጠ ክፍለ ጊዜ.....22

ከዚህ ትምህርት ርዕስ መጨረሻ ላይ ተማሪዎች፡

- በማህበረሰቡ ውስጥ ያለውን የስነ-ጥበብ የሀገር በቀል እውቀት ለይተው ያደንቃሉ፡፡
- ስነ-ጥበብ በሀገር በቀል እውቀት ውስጥ ያለውን ጥቅም ይገመግማሉ፡፡
- የማህበረሰቡን ሀገር በቀል እስቀትን በሙዚቃ ማድነቅ ያለውን ጥቅም ይለያሉ፡፡

የምዕራፉ ዋና ዋና ርዕሶች

- 4.1. በማህበረሰቡን ሀገር በቀል እውቀት በስነ-ቴያትር ማድነቅ፡፡(ክፍለ ጊዜ 7)
- 4.2. በማህበረሰቡን ሀገር በቀል እውቀት በስነ-ጥበብ ማድነቅ፡፡(ክፍለ ጊዜ 7)
- 4.3. በማህበረሰቡን ሀገር በቀል እውቀት በሙዚቃ ማድነቅ፡፡(ክፍለ ጊዜ 8)

መግቢያ

የሀገር በቀል እውቀት አንድ ማህበረሰብ ባህል ወይም ልማድ አድርጎ ከትውልድ ወደ ትውልድ ሲያስተላልፍ የቆየ እና እየአስተላለፈ ያለ ነው፡፡ ማንኛውም ማህበረሰብ የራሱ የሆነ ሀገር በቀል እውቀት አለው፡፡

የሀገር በቀል እውቀት የስራ ባህሪ፣የጋብቻ ስነ-ስርዓት፣መተዳደሪያ ደንብ እና የህብረተሰቡን አኗኗርን ያጠቃልላል፡፡

4.1. የማህበረሰቡን ሀገር በቀል እስቀት በቴያትር ማድነቅ

የትምህርቱ ርዕስ ውጤቶች፡

በዚህ ርዕስ መጨረሻ ላይ

በሀገር በቀል ርዕስ የተሰጠ ክፍለ ጊዜ.....7

ተማሪዎች ቢያንስ ሊጎናጸፉ የሚገባቸው የመማር ብቃት፡-

በዚህ ርዕስ መጨረሻ ላይ ተማሪዎች

- የማህበረሰቡን ሀገር በቀል እውቀት በቴያትር ያደንቃሉ፡፡
የርዕሱ አንኳር ነጥብ
- የማህበረሰቡን ሀገር በቀል እውቀት በትያትር ማድነቅ፡፡

የርዕሱ መግለጫ

የማህረሰቡ ሀገር በቀል እውቀት ብዙ ናቸው። እነሱም፡- ዋሻ ማዘጋጀት፣ምግብ ማብሰል፣አደን ማደን፣መዋናት፣ቁሳቁሶችን መስራት፣የህብረተሰቡን ሰላም እና ፍቅር መጠበቂያ መንገዶች እና የመሳሰሉት ናቸው። ተማሪዎችም የህብረተሰቡን ሀገር በቀል እውቀት ቲያትርን በመጠቀም የሚያደንቁ ይሆናሉ።

የመማር ማስተማር ዘዴ

- የጥንድ ወይም የቡድን ውይይት
- በማሳየት
- በልምምድ
- ገለጻ
- ጥያቄ እና መልስ
- በፕሮጀክት

የትምህርት መርጃ መሳሪያዎች

የመለማመጃ ክፍል

ለቲያትር የሚያስፈልጉ ነገሮች እና አልባሳት

የመምህሩ ድርሻ

- በሀገር በቀል እውቀት ምንነት ላይ ወደ የመምህሩ ገለጻ ከመግባት በፊት ተማሪዎች ያላቸውን ልምምድ እርስ በእርስ ተከፋፍለው የርዕሱን ትምህርት ማጠናከር ይቻላል።
- የተሰጡትን ድርጊቶች እና ጥያቄዎች እንደ የግል፣ የጥንድ፣ የቡድን፣ የከፊል፣ የቤት እና የፕሮጀክት ስራ እንዲሰሩና እንዲፈጽሙ አድርግ።
- የሀገር በቀል እውቀትን አስመልክቶ በተማሪዎች መጽሀፍ ላይ የተጻፈውን የተውኔት ጽሁፍ ድርሻ በመውሰድ በትያትር መልክ እንዲያቀርቡ አድርግ።
- ተማሪዎች ቢያንስ ሊጎናጸፉት ከሚገባቸው የመማር ብቃት በታች ካስመዘገቡ የቲያትርያል ፕሮግራም በማዘጋጀት ወይም ተጨማሪ ትምህርት በማዘጋጀት ልዩ ድጋፍ ማድረግ።
- ተማሪዎች ቢያንስ ሊጎናጸፉት ከሚገባቸው የመማር ብቃት በላይ ሲያስመዘገቡ መበረታታት አለባቸው። እንዲሁም ጥንካሬያቸው ሊያዝላቸው ይገባል። ሁሉን

አወቅሁ ብሎ ማሻሻልን እንዳያቆሙ፤ በጥንካሬያቸው መቀጠል እንደለባቸው እና በርትተው እንዲሰሩ በመረታት አለባቸው፡፡

በድርጊት አንድ መልስ

በዚህ ድርጊት ውስጥ ተማሪዎች ከአሮሞ ሀገር በቀል እውቀት ውስጥ የሚያውቁትን ወስዶ ወደ ቲያትር ተውኔት ጽሁፍ ከለወጡ በኋላ ድርሻ ወስዶ በትያትር እንዲያሳዩ አመቻችላቸው፡፡

የተከታታይ ምዘና ዘዴዎች

- የጥንድ እና የቡድን ውይይት
- ጥያቄና መልስ
- በግል እና በቡድን ማሳየት
- የግል እና የቡድን ገለጻ
- የቤት ስራ
- ሙከራ
- ፈተና
- የተማሪዎች ስም መጥሪያ

4.2. የማህበረሰቡን ሀገር በቀል እውቀት በስነ-ጥበብ ማድነቅ

ለዚህ ርዕስ የተሰጠ ክፍል ግዜ.....7

ተማሪዎች ቢያንስ ሊጎናጸፉ የሚገባቸው የመማር ብቃት

በዚህ ርዕስ መጨረሻ ላይ ተማሪዎች :

- በማህበረሰቡ ውስጥ ሲሰራ የቆየ የሀገር በቀል እውቀት ይገልጻሉ።
- የሀገር በቀል እውቀት ምን ምን በውስጡ እንደሚይዝ ይናገራሉ።
- ንድፍ በሀገር በቀል እውቀት ያለውን ጥቅም ይገልጻሉ።

የመማር ማስተማር ዘዴ

- የጥንድ ወይም የቡድን የክፍል ውይይት
- ማሳየት
- ምልከታ
- ልምምድ
- ገለጻ
- ጥያቄ እና መልስ
- የፕሮጀክት ዘዴ

የትምህርት መረጃ መሳሪያዎች

የዚህ ትምህርት ርዕስ ለማስተማር የሚያስፈልጉ የትምህርት መረጃ መሳሪያዎች:

የመለማመጃ ክፍል /እስቲድዮ/

- ቻርቶች
- ፖስተር
- ስዕላዊ መግለጫ
- ስዕሎች

የመምህሩ ድርሻ

- ተማሪዎች የሚኖሩበትን ማህበረሰብ ከጥንት ጀምሮ የምታውቁትን እና በብዛት የምትጠቀሙበትን እውቀት እና ሙያ ላይ ያላቸውን ሀሳብ እንዲገልጹ በማድረግ ይህን ምእራፍ ማስጀመር ይቻላል።

- በንኡስ ርዕስ ስር የተሰጣቸውን ድርጊቶች ተማሪዎች ያላቸውን እውቀት እና ችሎታ ለማወቅ እና ተማሪዎቹን ለማነሳሳት ስለሚረዳ በቡድን ተወያይተው ለክፍል እንዲያቀርቡ አድርጓቸው።
- ከመጀመሪያዎቹ ድርጊቶች እና ጥያቄዎች መካከል ጥቂቶቹን እንደየቤት ስራና የክፍል ስራ እንዲሰሩ ማድረግ ይቻላል።
- ለተማሪዎቹ ስራ ትክክለኛ ግብረ-መልስ ልትሰጣቸው ይገባቸዋል።
- ተማሪዎቹ ቢያንስ ሊጎናጸፉ ከሚገባቸው የመማር ብቃት በላይ ያስመዘገቡ በክፍልህ ውስጥ ካሉ መበረታታት አለባቸው።
- ተማሪዎቹ ቢያንስ ሊጎናጸፉ ከሚገባቸው የመማር ብቃት በታች ካስመዘገቡ ሌሎች ተማሪዎች ጋር ለማድረስ ተጨማሪ ድጋፍ ይፈልጋሉ። ስለዚህ ልዩ ትኩረት ተሰጥቷቸው በእረፍት ሰዓት ወይም በቀኑ መጨረሻ ላይ ተጨማሪ ትምህርት ተሰጥቷቸው መረዳት አለባቸው።
- የተማሪዎቹን ስራ አንድ በአንድ መዝግቢያ/ብ ይህ ካልሆነ ደግሞ ተማሪዎች ሊሰላቹ ይችላሉ።

የተከታታይ ምዘና ዘዴዎች

- የግልና የቡድን ጽብረቃ
- ገለጻ በማቅረብ
- የአፍ ጥያቄ
- ሙከራ
- ፈተና
- የግልና የቡድን ፕሮጀክት

የውይይት 1 መልስ

መምህር/ርት: ተማሪዎች የሙኖሩበትን ማህበረሰብ እስቀትን ሙያን ከጥንት ጀምሮ የሚታወቁበትና በብዛት የሚጠቀሙትን ለይተው ያወቁ እንደሆነ ጠይቃቸው። ተማሪዎች በሚኖሩበት ማህበረሰብ ውስጥ ያለውን እውቀት እና ሙያ ላይ በቡድን እንዲወያዩ በማድረግ የውይይታቸውን ውጤት ለክፍል እንዲያቀርቡ አድርግ።

ከውይይታቸው መልስ ላይ በመነሳት ተማሪዎቹን በማበረታታት ከዚህ ባታች ባለው መሰረት ግብረ መልስ ስጧቸው።

የሀገር በቀል እውቀት በተወሰነ ማህበረሰብ ተፈጥሮ፣በማህበረሰቡ ውስጥ ለብዙ አመት የቆየ እንደ የባህል መድሃኒት፣እርሻ፣ምግብ ማብሰል፣የአካባቢ ጥበቃና እንክብካቤ እና ሌሎች ማህበረሰቡ በሚኖርበት አካባቢ ለብዙ ጊዜ ሲጠቀምበት የቆየ እውቀት ማለት ነው።

የሀገር በቀል እውቀት በአሁኑ ጊዜ እድገት የሚያመጡ እውቀቶች ውስጥ ትኩረት እያገኘ ነው። ይህም ሰላም በማውረድ፣ለኢኮኖሚ እድገት እና በትምህርት እድገት ውስጥ ከፍተኛ ሚና አለው። የሀገር በቀል እውቀት ወጥ የሆነ ትርጉም ባይኖረውም የአንድ ማህበር የባህል እውቀት መሆኑን ይገልጻል። የሀገር በቀል እውቀት ከዘመናዊ ሳይንሳዊ እውቀት ይለያል። የሀገር በቀል እውቀት በአካባቢ ላይ የተመረኮዘ መሆኑ እና በአንድ ማህበረሰብ ወይም በአንድ ባህል መወሰኑ ነው። ብዙ ጊዜ የሀገር በቀል እውቀት በአፍ የማስመሰል እና በድርጊት በማሳየት ከትውልድ ወደ ትውልድ የሚተላለፍ ነው። በመጨረሻ ላይ ደግሞ ተማሪዎች በዚህ ርዕስ ላይ መገንዘባቸውን እና አለመገንዘባቸውን ለማወቅ የተለያዩ ጥያቄዎችን መጠየቅ ትችላላችሁ።

ውይይት 2

መምህር/ት ተማሪዎች ስለ እጅ ስራ ምንነትና ትርጉም እንዲሁም የእጅ ስራ የሆኑት ነገሮች ለማህበረሰቡ ምን አይነት ጥቅም እንደለው እንዲወያዩ አድርጉ። ከተወያየ በኋላ ለክፍል እንዲያቀርቡ አድርጉ። ከውይይታቸው መልስ በኋላ ተማሪዎችን በማበረታት አጠቃላይ ሀሳብ ግብረ መልስ ስጣቸው።

የእጅ ስራ በማህበረሰቡ ውስጥ የሚገኝ ሀገር በቀል እውቀት ሆኖ በባህል ስልት ብቻ ተጠቅሞ የሚሰሩ ነገሮች ማለት ነው። የእጅ ስራ የሚሰሩ ሰዎች በብዛት በተፈጥሮ ያሉትን ነገሮች በተለይ የሀገር በቀል እውቀት በመጠቀም እንደሚሰሩ አስገንዝባቸው።

4.2.1. የሽክላ ሥራ ጥበብ

ውይይት 3

እናቶቻችን እንደ ምጣድ፣ጀመባ፣ማሰሮ፣ጋን እና የመሳሰሉት ከገበያ ገዝተው ሲመጡ ሳይጠቀሙ ለምን እንደሚያሟሹ፣ካላሟሹ ደግሞ ምን እንደሚሆን ተማሪዎች በቡድን እንዲወያዩ አድርጉ። ከተወያዩ በኋላ ለክፍል እንዲያቀርቡ በማድረግ በመልሳቸው ላይ በመመርኮዝ ተማሪዎችን አበረታቷቸው፣ግብረ መልስ ስጧቸው።

በአፋር ውስጥ የሚገኘው ማእድን በእሳት ሲቃጠል የመጨማደድ ባህሪ አለው። እናቶቻችን የሽክላ ስራ ውጤት የሆኑትን ከመጠቀማቸው በፊት በእሳት የሚያሟሹበት ምክንያት በቀላሉ እንዳይሰበር እና ውሃ እንዳያፈስ ነው። ከዚህ በታች ያለው ስዕል የሽክላ ስራ በእሳት ሲያቃጥሉ የሚያሳይ መሆኑን ግለጹላቸው።



ልምምድ 1

መምህር/ት ተማሪዎች ከሽክላ አፈር የጀበና፣ምጣድ፣ጽዋ፣መሰሮ፣እና የመሳሰሉት ቅርጽ ቅርጽ ውስጥ አንዱን መርጦ በመስራት ለክፍል እንዲያቀርቡ አድርጉ። በመቀጠል በስራቸው ላይ የመሻሻል እና ጠንካራ ጎን ሀሳብን እንዲለዋወጡ አድርጉ። በመጨረሻ ላይ

በስራው ውስጥ ያስቸገራቸው ነገር ምን እንደሆነና ከስራው ላይ የተማሩትን ነገር እንዲገልጹ አድርግ።

4.2.2. የሽመና ሥራ

ውይይት 4

መምህር/ት ተማሪዎች የሚኖሩበት አካባቢ የሽመና ስራ የሚሰራ ሰው መኖሩን እና አለመኖሩንጠይቃቸው። ካሉ እነዛ ሰዎች ለምን እንደሚሰሩ እና እንዴት እንደሚሰሩ በቡድን እንዲወያዩ አድርጉ። የሰው ልጅ ልብስ ሽምቶ ከመልበሱ በፊት ሰፋፊ ቅጠሎችን ያገለጅሙ ነበር። ከግዜ በኋላ ግን የዱር አራዊቶችን እያደኑ ቆዳቸውን ገፈው እንደ ልብስ ሲጠቀሙበት ነበር። ከዚህም ባለፈ ለራሳቸው እንዲያች አድርገው ልብስ ሽምት መልበስ ጀመሩ።

ልብስ ከተለያዩ ነገሮች መስራት እንደሚቻል ተማሪዎች ግለጹ። ልብስ ከጥጥ እና ከክር እንደሚሰሩና የሚሰራው ልብስ አይነትም የተለያዩ እንደሆነ ግለጽላቸው። ከጥጥ የሚሰሩ ልብሶች ቡሉኩ፣ጋቢ፣የተለያዩ የባህል ልብሶች ሲሆኑ ከክር የሚሰሩ ልብሶች ደግሞ አንሶላ፣የጠረጴዛ ልብስ፣የእቃ እና የጌጣ ጌጥ ልብስ ናቸው።

ልብስ የሚሸመንበት ሁኔታና ለውበት ከተለያዩ የሚሰሩ ነገሮች ሁሉ የማህበረሰቡን ታሪክ፣እሴት፣ባህል፣ማንነት እና ምንነት ይገልጻሉ። ለምሳሌ፡- የኦሮሞ የባህል ልብስ ከሌላው ብሄር የባህል ልብስ ይለያል።



በባህላዊ መንገድ ልብስ እንዴት እንደሚሰራ የሚያሳይ ስዕል

መምህርት/ር ተማሪዎች በዚህ ላይ ሊገነዘቡት የሚገባቸው በሀገር በቀል እውቀት ማህበረሰቡ የራሱ የሆነ የፈጠራ ስራ ልብስን ሲሰራ እና እየሰራ እንዳለ መገንዘብ አለባቸው። ሌላው ደግሞ ልብስን ለመስራት የሚጠቀሙበት መሳሪያም በአካባቢው በሚያገኛቸው ነገሮች በእጅ እየቀረጸ ወይም የእጅ ስራ መሆኑን ለተማሪዎች አስገንዝቧቸው። አንድ በአንድ ለሽመና የሚያገለግሉ እቃዎችን ምን ምን እንዳሆኑ እና ከምን እንደሚሰሩ ለተማሪዎች ካብራራችሁ የሀገር በቀል እውቀት ጥቅሙን ሊረዱ ይችላሉ። በመጨረሻም ተማሪዎች በዚህ ርዕስ ላይ ያሉትን ትምህርት እንደተገነዘቡ እና እንዳልተገነዘቡ ለመለየት የተለያዩ ጥያቄዎችን በመጠየቅ መለየት ትችላላችሁ።

ውይይት 5

መምህር/ት: ተማሪዎች መሚኖሩበት አካባቢ ወንዶች እና ሴቶች የሚለብሱትን ባህላዊ አልባሳት፣ የሚታጠቁት እና የሚይዙት ምን እንደሆነ፣ እንዲሁም በምን ጊዜ እንደሚለብሱት እና በምን ምክንያት እንደሚለብሱት ለመለየት በቡድን እንዲወያዩበት እና ለክፍል ተማሪዎች እንዲያቀርቡ አድርግ። በውይይት ውስጥ ተማሪዎች የተለያዩ ነገር እንዲያውቁ ይጋብዛል።


አንደኛ እነሱ የሚኖሩበት ማህበረሰብ ውስጥ ያለውን ሀገር በቀል እውቀት ላይለይተው እንዲያውቁ ይረዳቸዋል። በተጨማሪም የማህበረሰቡን የባህላዊ አልባሳት እንዲያውቁ ያግዛቸዋል። የተለያዩ የባህል አልባሳት እንዲያውቁ ያግዛቸዋል። የተለያዩ የባህል አልባሳት በምን ጊዜ እንደሚለብሱ፣ በእጅ የሚያዙ እና የሚታተቁቸውን ለይተው እንዲያውቁ ይረዳቸዋል። ሌላው ደግሞ አንድን ነገር በትኩረት የማየት ወይም የመገምገም እና የመናገር እንዲሁም በራስ የመተማመንን ችሎታ እንዲያዳብሩ ያደርጋል።

4.2.3. የቆዳ ሥራ ሙያ

ውይይት 6

መምህር/ት: ተማሪዎች በሚኖሩበት አካባቢ የሚሰሩ አንዳንድ ነገሮች እንዳሉ ጠይቃቸው። ካለ ከቆዳ የሚሰሩት ነገሮች በቡድን እንዲለያዩ እና የተወያዩትን ለክፍል ጓደኞቻቸው እንዲያቀርቡ አድርጉ። ከዚያም ተማሪዎችን በማበረታት ማጠቃለያ ግብረ መልስ ከዚህ በታች በተሰጡት ነጥብ ላይ በመመስረት ግለጽላቸው። ቆዳ በአካባቢያችን

ከሚገኙ ነገሮች አንዱ ሆኖ ከድሮ ግዜ ጀምሮ በተለያዩ ስራ ነገሮችን ለመስራት ሲጠቀሙባቸው እና አሁንም እየተጠቀሙባቸው እንደሆነ አስገንዝቧቸው። የሰው ልጅ ከድሮ ዘመን ጀምሮ በቆዳ ላይ የተለያዩ ዲዛይኖችን በመስራት የተለያዩ ቁሳቁሶችን ሲያስገብቱ ነበር። ለምሳሌ፡-ቦራቴ፣ስልቻ፣የፈረስ ኮርቻ፣የለሊት መኝታ ምንጣፍ፣አገልግል፣አልባሳት፣ቀበቶ፣ቦርሳና የመሳሰሉትን ከቆዳ ይሰሩ ነበር። በድሮ ዘመን ወረቀት ከመሰራቱ በፊት በተለያዩ ቦታ እንደ እምነት ቤት፣የቤተመንግስት እና የመሳሰሉት ስፍራዎች እንደ ወረቀት ሲጠቀሙበት በደንብ ትገነዘባለህ። እንዲሁም ቆዳ ለመጻፈያ ብቻ ሳይሆን ስዕል ለማንሳት፣ለቀለም ቅብ ስራና እንዲሁም ከዚህ በታች ባለው ስዕል ላይ በደንብ ያስገነዘባል።



የክብር ዶክተር ሎሬት አርቲስት ለማ ጉያ በቆዳ ላይ የተሰራ የቀለም ቅብ ስራ ስዕል

4.3. ሀገር በቀል የማህበረሰብን እውቀት በሙዚቃ ማድነቅ

ለዚህ ትምህርት ርዕስ የተሰጠው ክፍለ ጊዜ8

ተማሪዎች ቢያንስ ሊጎናጸፉ የሚገባቸው የመማር ብቃት

ከዚህ ትምህርት ርዕስ መጨረሻ ተማሪዎች፡

- ሀገር በቀል የማህበረሰብን እውቀት በሙዚቃ ላይ ያለውን ለይተው ይግልጻሉ፡፡
- ሀገር በቀል የማህበረሰብ እውቀት ባህል እና እሴት ያለውን ሚና ይናገራሉ፡፡

የመማር ማስተማር ዘዴ

- በማሳየት
- በልምምድ
- ገለጻ
- ጥያቄ እና መልስ
- በፕሮጀክት

የትምህርት መርጃ መሳሪያዎች

- ለዚህ ትምህርት ርዕስ የሚውሉ የትምህርት መሳሪያዎች፡
 - የባህል አልባሳት
 - የባህል ሙዚቃ መሳሪያ

የመምህሩ ድርሻ

- ተማሪዎች የባህል ውዝዋዜ እንዲያብራሩ በመጠየቅ ርዕሱን ማስጀመር ይቻላል፡፡
- ተማሪ ስለ ሀገር በቀል የማህበረሰብ እውቀት ሙዚቃን በማድነቅ በጥንድ እና በቡድን እንዲወያዩ አድርግ፡፡ ለክፍል ተማሪዎችም እንዲያቀርቡ አድርግ፡፡
- ለስራቸው ትክክለኛ የሆነ ግብረ መልስ መስጠት፡፡
- ተማሪዎች ቢያንስ ንዑስ ርዕስ ላይ በተሰጠው ድርጊት የተማሪዎችን ችሎታ,እና እውቀት በመገንዘብ ተማሪዎችን ለማነሳሳት ስለሚረዳ ወደ ገለጻ ሳትገባ በቡድን ተወያይተው ለክፍል ተማሪዎች እንዲያቀርቡ አድርግ፡፡
- ተማሪዎች ቢያንስ ሊጎናጸፉት ከሚገባቸው የመማር ብቃት በላይ ካስመዘገቡ ሊበረታቱ ይገባል፡፡ እንዲሁም ጥንካሬአቸው ሊመዘገቡላቸው ይገባል፡፡ ሁሉን

አወቅሁ ብለው መሻሻል እንዳያቆሙ ሊበረታቱ ይገባል። የተማሪዎችን ስራ እንድ በእንድ መዝግብላቸው።

- ተማሪዎች ቢያንስ ሊጎናጸፉት ከሚገባቸው የመማር ብቃት በታች ካስመዘገቡ ሌላው ተማሪ ጋር ለማድረስ ተጨማሪ ድጋፍ ይፈልጋሉ። ስለዚህ ልዩ ትኩረት ተሰጥቶአቸው ተጨማሪ ድጋፍ በመስጠት በእረፍት ሰዓት ወይም በትምህርት መጨረሻ ላይ ሊረዳ ይገባል።

ተግባር 2

በአካባቢያቸው ያለውን የፎሌ ዘፈን እንዴት እንደሚዘፈን ከተወያዩ በኋላ ለክፍሉ እንዲያቀርቡ አድርግ።

የምዕራፍ 4 መልመጃ መልስ

- I. 1. ሀሰት 2. ሀሰት 3. ሀሰት 4. እውነት 5. እውነት 6. እውነት 7. እውነት
 8. እውነት 9. እውነት
- II. 1. መ 2. ለ 3 መ 4. መ 5. መ 6. መ

ምዕራፍ አምስት የስነ-ጥበባት ግንኙነት

ስነ-ጥበባት ከሌላ ትምህርት ጋር ያለው ግንኙነት

ለዚህ ትምህርት ርዕስ የተሰጠው ክፍለ ግዜ23

ተማሪዎች ቢያንስ ሊጎናጸፉ የሚገባቸው የመማር ብቃት

ከዚህ ትምህርት ርዕስ መጨረሻ ተማሪዎች፡

- ስነ-ጥበባት ከሌሎች የትምህርት አይነት ጋር ያለውን ትስስር ይረዳሉ፡፡
- ስነ-ጥበባት የተፈጥሮ ሀብት በመጠበቅ እና በመንከባከብ ውስጥ ያለውን ጥቅም ያውቃሉ፡፡
- ስነ-ጥበባትን በመጠቀም የትራፊክ አደጋ፣ኤች አይ ቪ ኤድስ፣አደዛዥ እጽጾታ እና የመመሳሰሉትን ያሳያሉ፡፡
- የትራፊክ አደጋ፣ኤች አይ ኤድስ እና አደዛዥ እጽ የሆኑ ነገሮችን የሚገልጽ መዝሙር ይዘምራሉ፡፡

የምዕራፉ ዋና ዋና ይዘቶች

5.1. ስነ-ጥበባትን ከሌላው የትምህርት አይነት ጋር ማያያዝ (ክፍለ ግዜ 8)

5.2. ስነ-ጥበባት የተፈጥሮ ሀብትን በመጠበቅ እና በመንከባከብ ጋር ያለው ትስስር(ክፍለ ግዜ 7)

5.3. ስነ-ጥበባትን ከተለያዩነገሮች ጋር ማያያዝ (ስነ-ጾታ፣የትራፊክ አደጋ፣ኤች አይ ቪ ኤድስ.....)(ክፍለ ግዜ 8)

መግቢያ፡

ስነ-ጥበባት በቀጥታም ሆነ በተዘዋዋሪ ከሌሎች የትምህርት አይነቶች ጋር ለማስተሳሰርም ሆነ ለማያያዝ ከፍተኛ ሚና አለው፡፡ በተለይ በአንደኛ ደረጃ ትምህርት በፊት ያለውን ለማስተማር በጣም ጠቃሚ ነው፡፡ ከዚህም ውጭ ስነ-ስዕል የአካባቢ እንክብካቤ እና በተለያዩ ነገሮች ላይ ለማህበረሰቡ ግንዛቤ በመፍጠር ውስጥ ከፍተኛ ሚና አለው፡፡ ባጭሩ ስነ-ጥበባት በሰው እለት ተእለት ኑሮ ቀላል እና አመቺ በማድረግ ውስጥ ያለው ሚና ከፍተኛ ነው፡፡

5.1. ስነ-ጥበባትን ከሌላው የትምህርት አይነት ጋር ማያያዝ

ለዚህ ርዕስ የተሰጠ ክፍል ግዜ..... 8

ተማሪዎች ቢያንስ ሊጎናጸፉ የሚገባቸው የመማር ብቃት

በዚህ ርዕስ መጨረሻ ላይ ተማሪዎች፡

- ስነ-ጥበብ ከሌሎች የትምህርት አይነቶችን በመማር ውስጥ ያለውን ጥቅም ይገነዘባሉ፡፡
- ስነ-ጥበባት ከሌላው ትምህርት አይነት ጋር ያለውን ትስስር ይናገራሉ፡፡

የመማር ማስተማር ዘዴ

- የጥንድ ወይም የቡድን የክፍል ውይይት
- ማሳየት
- ምልከታ
- ልምምድ
- ገለጻ
- ጥያቄ እና መልስ
- የፕሮጀክት ዘዴ

የትምህርት መረጃ መሳሪያዎች

የዚህ ትምህርት ርዕስ ለማስተማር የሚያስፈልጉ የትምህርት መረጃ መሳሪያዎች፡

- የመለማመጃ ክፍል /እስቲድዮ/
- ቻርቶች
- ፖስተር
- ስዕላዊ መግለጫ
- ስዕሎች

የመምህሩ ድርሻ

- ተማሪዎች ስነ-ጥበብን ሌላውን ትምህርት ለማስተማርም ሆነ ለመማር ያለውን ጥቅም እንዲገልጹ በመጠየቅ ማስጀመር ይቻላል፡፡ ተማሪዎች የስነ-ጥበባትን ትምህርት

ከሌላው የትምህርት አይነት ጋር ያለውን ግንኙነት በቡድን ተወያይተው እንዲገልጹ አድርግ። የውይይቱን ውጤት ለክፍል እንዲያቀርቡ አድርግ።

- በንኡስ ርዕስ ስር የተሰጣቸውን ድርጊቶች ተማሪዎች ያላቸውን እውቀት እና ችሎታ ለማወቅ እና ተማሪዎቹን ለማነሳሳት ስለሚረዱ በቡድን ተወያይተው ለክፍል እንዲያቀርቡ አድርጓቸው።
- ከመጀመሪያዎቹ ድርጊቶች እና ጥያቄዎች መካከል ጥቂቶቹን እንደየቤት ስራና የክፍል ስራ እንዲሰሩ ማድረግ ይቻላል።
- ለተማሪዎቹ ስራ ትክክለኛ ግብረ-መልስ ልትሰጣቸው ይገባቸዋል።
- ተማሪዎቹ ቢያንስ ሊጎናጸፉ ከሚገባቸው የመማር ብቃት በላይ ያስመዘገቡ በክፍልህ ውስጥ ካሉ መበረታታት አለባቸው።
- ተማሪዎቹ ቢያንስ ሊጎናጸፉ ከሚገባቸው የመማር ብቃት በታች ካስመዘገቡ ሌሎች ተማሪዎች ጋር ለማድረስ ተጨማሪ ድጋፍ ይፈልጋሉ። ስለዚህ ልዩ ትኩረት ተሰጥቷቸው በእረፍት ሰዓት ወይም በቀኑ መጨረሻ ላይ ተጨማሪ ትምህርት ተሰጥቷቸው መረዳት አለባቸው።
- የተማሪዎቹን ስራ አንድ በአንድ መዝገቢ/ብ ይህ ካልሆነ ደግሞ ተማሪዎች ሊሰላቹ ይችላሉ።

ተከታታይ የብቃት መመዘኛ ዘዴዎች

- የግል እና የቡድን ፅብረቃ
- ዘገባ(የፖርትፖሊዮ ገለጻ)
- የአፍ ጥያቄ
- ሙከራ
- ፈተና
- የግል እና የቡድን ፕሮጀክት

የውይይት 1 መልስ

መምህር/ት : ተማሪዎች የስነ ጥበብ ትምህርት ሌሎች ትምህርትን በመማር ውስጥ ያለውን ጥቅም በጥንድ ተወያይተው ለክፍል እንዲያቀርቡ አድርጉ። ውይይቱን ለክፍል ካቀረቡ በኋላ ተማሪዎችን በማበረታት የማጠቃለያ ግብረ-መልስ ከዚህ በታች እንደተሰጠው ገለጻ ስጣቸው።

ስነ-ጥበባት ከሌሎች ትምህርት ውስጥ ያላቸው ሚና ብዙ ነው። ስነ-ጥበባት በቀጥታም ሆነ በተዘዋዋሪ ሌሎች የትምህርት አይነቶችን ለመማር እንደሚጠቅም ለተማሪዎች ግለጽ። በተለይ የ1ኛ ደረጃ ትምህርትን በማሳካት ውስጥ የስነ-ጥበብ ድርሻ ቀላል አይደልም። ሙሉ በሙሉ በሚያስብል ደረጃ የአንደኛ እና መለስተኛ ደረጃ ትምህርት ያለስነ-ጥበብ ማሳካት አይታሰብም። የተለያዩ የመስመር አይነቶችን ተጠቅመን የምንጽፈው ጽሁፍ ጥበብ መሆኑን ለተማሪዎች ግለጽ። የተለያዩ ጨዋታዎችን ተጠቅመን የተለያዩ ነገሮችን የምንማርበት መንገድ ሁሉ ጥበብ እንደሆነ ተማሪዎችን አስገንዝቡ። በአጭሩ ስነ-ጥበባት ሌሎች ትምህርትን ለመማር ያለው ሚና ከፍተኛ እንደሆነ ግለጽ።

5.2. የስነ-ጥበባት የተፈጥሮ ሀብትን መጠበቅ እና መንከባከብ ጋር ያለው ትስስር

ለዚህ ርዕስ የተሰጠው ክፍለ ግዜ.....7

በዚህ ትምህርት ርዕስ የሚጠበቁ ውጤቶች፡

በዚህ ትምህርት ርዕስ መጨረሻ ላይ ተማሪዎች፡-

- ስነ-ጥበብ የተፈጥሮ ሀብትን በመጠበቅ ውስጥ ያለውን ጥቅም ይለያሉ፡፡

የመማር ማስተማር ዘዴ

- በማሳየት
- በልምምድ
- ገለጻ
- ጥያቄ እና መልስ
- በፕሮጀክት

የትምህርት መርጃ መሳሪያዎች

- ለዚህ ትምህርት ርዕስ የሚውሉ የትምህርት መሳሪያዎች፡

- ቻርት
- ፖስተር
- ስዕላዊ መግለጫ
- ስዕል

የመምህሩ ድርሻ

- ተማሪዎች ስነ-ጥበብ የተፈጥሮ ሀብትን ለማወቅ እና ለመንከባከብ ያለውን ጥቅም እንዲገልጹ በማድረግ የትምህርቱን ርዕስ ማስጀመር ትችላለህ፡፡ ተማሪዎች ስነ-ጥበባትን የተፈጥሮ ሀብት ለመጠበቅ እና ለመንከባከብ ያለው ጥቅም ላይ በቡድን ከተወያዩ በኋላ የውይይታቸውን ውጤት ለክፍል እንዲገልጹ አድርግ፡፡
- በንኡስ ርዕስ ስር የተሰጣቸውን ድርጊቶች ተማሪዎች ያላቸውን እውቀት እና ችሎታ ለማወቅ እና ተማሪዎቹን ለማነሳሳት ስለሚረዱ በቡድን ተወያይተው ለክፍል እንዲያቀርቡ አድርጓቸው፡፡
- ከመጀመሪያዎቹ ድርጊቶች እና ጥያቄዎች መካከል ጥቂቶቹን እንደየቤት ስራና የክፍል ስራ እንዲሰሩ ማድረግ ይቻላል፡፡

- ለተማሪዎቹ ስራ ትክክለኛ ግብረ-መልስ ልትሰጣቸው ይገባቸዋል።
- ተማሪዎቹ ቢያንስ ሊጎናጸፉ ከሚገባቸው የመማር ብቃት በላይ ያስመዘገቡ በክፍልህ ውስጥ ካሉ መበረታታት አለባቸው።
- ተማሪዎቹ ቢያንስ ሊጎናጸፉ ከሚገባቸው የመማር ብቃት በታች ካስመዘገቡ ሌሎች ተማሪዎች ጋር ለማድረስ ተጨማሪ ድጋፍ ይፈልጋሉ። ስለዚህ ልዩ ትኩረት ተሰጥቷቸው በእረፍት ሰዓት ወይም በቀኑ መጨረሻ ላይ ተጨማሪ ትምህርት ተሰጥቷቸው መረዳት አለባቸው።
- የተማሪዎቹን ስራ አንድ በአንድ መዝገቢ/ብ ይህ ካልሆነ ደግሞ ተማሪዎች ሊሰላቹ ይችላሉ።

ተከታታይ የብቃት መመዘኛ ዘዴዎች

- የግል እና የቡድን ፅብረቃ
- ዘገባ(የፖርትፖሊዮ ገለጻ)
- የአፍ ጥያቄ
- ሙከራ
- ፈተና
- የግል እና የቡድን ፕሮጀክት

የተግባር 2 መልስ

መምህር/ት ተማሪዎች ስለዕጽዋት የሚገልጽ መዝሙር አዘጋጅቶ በማለማመድ ለክፍል እንዲያቀርቡ አድርግ።

የተግባር 3 መልስ

መምህር/ት የተፈጥሮ ሀብትን መጠበቅ እና መንከባከብ ለምን እንዳስፈለገ ተማሪዎች በግላቸው ለትንሽ ጊዜ እንዲያስቡበት ካደረክ በኋላ ከዚህ በታች በተሰጠው መሰረት ግለጽላቸው። የተፈጥሮ ሀብት መጠበቅ ማለት የተፈጥሮ ሀብትን ለአሁኑም ሆነ ለቀጣይ ትውልድ ጠብቆ እና ተንከባክቦ ማቆየት ማለት ነው። የሰው ልጅ ኑሮ ሙሉ በሙሉ በተፈጥሮ ሀብት ላይ የተመሰረተ ነው። የተፈጥሮ ሀብት ባይኖር ኖሮ የሰው ልጅ መኖር እንደማይችል ግለጽላቸው። ምክንያቱም ከተፈጥሮ ሀብት ውስጥ የማይታደሱ አሉ። የምንመገባቸው ምግቦች፣ ውሃ፣ንጹህ አየር፣ለኑሮ የተበጀ ዋሻ እና የመሳሰሉት ሁሉ የሚገኙት ከተፈጥሮ ሀብት ነው። ከሰው ልጅ ስራ ውስጥ በብዛት የምንጠቀምበት ነገሮች

ከማይታደሱ ነገሮች ውስጥ የሚገኝ ነው። እነርሱም እንደ ከሰል ድንጋይ፣ከፋብሪካዎች የሚወጣ ጭስ የአየር ብክለትን ስለሚያመጣ የተፈጥሮ ሀብትን በመንከባከብ ይህን ችግር ማስቀረት ይቻላል።

የተግባረ 4 መልስ

መምህር/ት ተማሪዎች ስነ-ጥበብ የእለት ተእለት ተግባራችን/ኑሮአችን ውስጥ/ በቀጥታም ሆነ በተዘዋዋሪ ያለው ድርሻ እና እንዲሁም በአካባቢ እና በተፈጥሮ ሀብት ጥበቃ ላይ ያለውን ሚና በቡድን እንዲወያዩ አድርገህ የውይይታቸውን ውጤት ለክፍል ጓደኞቻቸው እንዲያቀርቡ አድርግ። ካቀረቡት ሀሳብ በመነሳት የተለያዩ ምሳሌዎችን በመስጠት ማጠቃለያ ግብረ-መልስ እና ከዚህ በታች የተዘረዘሩትን አስገንዝባቸው።

መምህር/ት ተማሪዎች ስነ-ጥበብ በኑሮአቸው ውስጥ ያለውን ድርሻ በትክክል ትረጉላችሁ። ስነ-ጥበብየተፈጥሮ ሀብትን መጠበቅ እና መንከባከብ ውሥጥ ያለውን ሚና በደንብ ይረዱታል ማለት ነው።፤ ምክንያትም የሠው ልጅ ኑሮ በቀጥተቀም ሆነ በተዘዋዋሪ የተሳሰረ ነው።።

የሰው ልጅ ኑሮ ሁልጊዜ በአርት የተሞላ እና የተመሰረተ መሆኑን አስገንዝብ። አብዛኛችን ኑሮአችን በስነ-ጥበብ የተሞላ እና የታገዘ መሆኑን አንረዳም። ነገር ግን የእለት እለት ኑሮአችን ውስጥ የስነ-ጥበብ ጥቅም ውስጥ ሙዚቃ ካለው ጥቅም ጋር በጣም ተመሳሳይነት እንዳለው ግለጽላቸው። የስነ-ጥበብ ኑሮአችን አስደሳች፣የሚያዝናና እና የተረጋጋ እንደሆነ የተለያዩ ስሜት እንደሚወጡን የሚያደርግ ነው። በጣም አስቸጋሪ የሆነ ነገር (ትልቅ ጭንቀት) ከገጠመን ወይም የድካም ስሜት ሲሰማን ሙዚቃን ስንሰማው እንደሚያነቃቃን ወደ ትክክለኛ ስሜት እንደሚመልሰን ይታወቃል። እንዲሁም ስነ-ጥበብ ይህንን ያደርጋል።

እንዲሁም ስነ-ጥበብ የአካባቢን እና የተፈጥሮን ሀብት ጥበቃ ላይ ከፍተኛ ሚና እንዳለው አስገንዝቡ። በዚህ ርዕስ በስነ-ጥበብ ስራ ላይ የተሰሩ ብዙ እንዳሉ ከነዚህም በታች የተዘረዘሩትን በደንብ አስገንዝባቸው።

1. የመሬት አቀማመጥ (Land scape) እንጨት፣ሰንሰላታማ ተራራዎ፣ሸለቆ፣አእዋፍ፣አራዊት፣መንገድ፣የውሃ አወራረድ እነ የመሳሰሉት በውጥጡ እንደሚይዝ አስረዳ።

2. የከተማ አቀማመጥ (City scape) ህንጻዎች፣መንገድ፣መኪና፣ባቡር፣የኤሌክትሪክ ፖል እና የመሳሰሉትን በውስጡ እንደሚይዝ አስረዳ።
3. የባህር አቀማመጥ (Sea scape) ባህር፣መርከብ፣አሳዎች እና የመሳሰሉትን በውስጡ እንደሚይዝ አስረዳ።
4. የሰማይ አቀማመጥ (Sky scape) ደመና፣ጸሀይ፣ጨረቃ እና የመሳሰሉትን በውስጡ እንደሚይዝ አስረዳ።

በዚህ ምክንያት ባለሙያዎች (አርቲስቶች) በቀለም ቅብ ስራ፣እንጨቶች፣ተራራዎች፣ሀይቅ፣ደመና፣የውሃን አወራረድ እና የመሳሰሉትን የስራቸው ርዕስ አድርገው በቀለም ቅብ መንደፍ ከዚህ በላይ እንደተዘረዘሩት ስራቸው ሲታይ በትኩረት እና በተለየ መልኩ እንደሆነ አስገንዝቧቸዋል።

በመጨረሻም ተማሪዎች ይህን ርዕስ እንደተረዱ እና እንዳልተረዱ የተለያዩ ጥያቄ በመጠየቅ አረጋግጥ።


ልምምድ 1

መምህር/ት ተማሪዎች ከዚህ በታች የተሰጠውን የቀይ ቀበሮ ስዕል በመመልከት ከተመለከቱት ላይ በቅርጻ ቅርጽ፣በቀለም ቅብ፣ኮላሮች፣ሞዛይክ እና የመሳሰሉት ላይ አስመስለው እንዲሰሩ አበረታታቸው። ቀይ ቀበሮን እንዲያነሱ። እንዲያነሱ የተደረገበት ምክንያት ቀይ ቀበሮ በሀገራችን ብቻ ከሚገኙ ብርቅዬ እንሰሳት ውስጥ እንዲሁ እና በአሁኑ ሰዓት ቁጥራቸው በጣም እየተመናመነ እና አሳሳቢ ከሆኑት እንሰሳት ውስጥ ስለሆነ ነው። ደጋግሞ የሚሰራ ስራም በጣም ይወደዳል። የሚወደድ ነገር ደግሞ ያሳዝናል። ወይም እንክብካቤ ይደረግለታል። ስለሆነም ለተማሪዎች በዚህ መሰረት አስገንዝቧቸው።



ልምምድ 2

ከዚህ በታች ተቀመጠውን ስዕል የአካባቢ አየር ንብረትን መበክል የሚያሳይ እንዲሰሩ አድርጋቸው። ይህን መስራታቸው የሰሩትን ስራ እያዩ ተማሪዎች የአካባቢ አየር መጠበቅ እና መንከባከብ ላይ ያላቸውን ግንዛቤ ያጠናክራሉ።



5.3. ስነ-ጥበብ ከሌሎች ነገሮች ጋር ያለው ትስስር

ለዚህ ትምህርት ርዕስ የተሰጠው ክፍለ ግዜ.....3

ተማሪዎች ቢያንስ ሊጎናጸፉ የሚገባቸው የመማር ብቃት

ከዚህ ርዕስ መጨረሻ ላይ ተማሪዎች፡-

ስነ-ጥበብ ከሌላ ከተለያዩ ጉዳዮች ጋር ያለውን ግንኙነት ለይተው ይገልጻሉ፡፡

የመማር ማስተማር ዘዴ

- በማሳየት
- በልምምድ
- ገለጻ
- ጥያቄ እና መልስ

የትምህርት መርጃ መሳሪያዎች

- ለዚህ ትምህርት ርዕስ የሚውሉ የትምህርት መሳሪያዎች፡

የመምህሩ ድርሻ

ተማሪዎች ስለ ሀገር በቀል እውቀት፣የማህበረሰቡን ሙዚቃ እያደነቁ እንዲገልጹ በመጠየቅ ትምህርቱን ማስጀመር ትችላለህ፡፡

ተማሪዎች በስነ ጥበብ የተፈጥሮ ሀብትን መጠበቅ እና መንከባከብ ውስጥ ያለውን ትስስር በጥንድ እና በቡድን እንዲወያዩ አድርግ፡፡ ውይይታቸውን ለክፈል ጓደኞቻቸው እንዲያቀርቡ አድርግ፡፡

ተከታታይ የእውቀት መመዘኛ ዘዴዎች

- ለስራቸው ትክክለኛ የሆነ ግብረ-መልስ በሰዓቱ መስጠት
- ተማሪዎች ቢያንስ ሊጎናጸፉ ከሚገባቸው የመማር ብቃት በታች ካስመዘገቡ ሌላ ተማሪዎች ጋር ለማድረስ ተጨማሪ ድጋፍ ይፈልጋሉ፡፡ ስለዚህ ልዩ ትኩረት ተሰጥቶቸው ተጨማሪ ድጋፍ በመስጠት በእረፍት ሰአት ወይም በትምህርቱ መጨረሻ ላይ ሊረዱ ይገባል፡፡
- ተማሪዎች ቢያንስ ሊጎናጸፉ ከሚገባቸው የመማር ብቃት በላይካስመዘገቡ ሊበረታቱ ይገባል፡፡ እንዲሁም ጥንካሬያቸው ሊመዘገብ ይገባል፡፡ ሁሉን አወቀን ብለው

መሻሻልን እንዳያቆሙ ሊበረታቱ ይገባል። የተማሪዎች ስራ አንድ በአንድ ይመዘገቡላቸው።

ተግባር 5

የመዝሙሩ ይዘት የሚያሳየው ስለ፡-

- ጾታ
- የትራፊክ አደጋ
- ኤች አይ ቪ
- ኮሮና ወይም ስለ ማንኛውም የጤና ጉዳይ ላይ በመመረጥ ወይም በቡድን በማዘጋጀት ተራ በተራ ልክፍል ጓደኞቻቸው ያቅርቡ።

ማሳሰቢያ

መምህር/ት ድርጊት አምስት ተማሪዎች በቡድን ተዘጋጅተው ለክፍል እንዲያቀርቡ ወይም እንዲዘምሩ አድርግ።

የምዕራፍ 5 የመልመጃ መልስ

- | | | | | |
|----------|---------|---------|--------|----------|
| 1. እውነት | 2. ሐሰት | 3. እውነት | 4. ሐሰት | 5. እውነት |
| 6. እውነት | 7. እውነት | 8. እውነት | 9. ሐሰት | 10. እውነት |
| 11. እውነት | 12. ሐሰት | | | |
| 13. ሐሰት | 14. ሐሰት | | | |

የዋና መጽሀፍቶች

- ✗ Understanding Basic Music Theory: [http://cnx.org/content/col10363/1.3/by Catherine Schmidt - jones](http://cnx.org/content/col10363/1.3/by+Catherine+Schmidt+jones)
- ✗ [Music Fundamental pitch &major scales &keys by Terry B. Ewell](#)
- ✗ The analysis of Ethiopian traditional music instrument through indigenous knowledge by AshebirGirmaw
- ✗ https://en.wikipedia.org/wiki/Music_of_Ethiopia
- ✗ [The Basic Elements of Design-by Laura Kaung 19 oct 2019](#)
- ✗ [10 Basic Elements of Design –by Maryam Taheri Feb 10,2020](#)
- ✗ [Paper Masaic – Written by Aunt Aanie’s Crafts](#)
- ✗ [Art Fundamentals, Mc Graw – Hell Higher Education](#)
- ✗ [Drawing –From Wikipedia , the free encyclopedia.](#)
- ✗ [Ceramic Art – Wikipedia.](#)
- ✗
- ✗ [Ancient Greek Theatre - World History Encyclopedia](#)
- ✗ Bagnall, R. et al. *The Encyclopedia of Ancient History*. Wiley-Blackwell, 2012
- ✗ Blackmon, Tia, "The Nature and Importance of Art Criticism and Its Educational Applications for k-12 Teachers" (2015). HIM 1990-2015. 1856
- ✗ FUNCTIONAL ANALYSIS OF THE FOLKTALES OF QELLEM
- ✗ WALLAGGAA OROMOO BY TSEGAYE TESSEMA JUNE 2010 ADDIS ABABA
- ✗ J.L. Styan And Andrew M. (Prof).(2005). *Drama. Stage and Audience*. Cambridge: Cambridge University press.
- ✗ Josh B. (2004). *Sophocles And The Tragedy of Athenian Democracy*. USA: Praeger Publisher.
- ✗ King, K. (2007). *Western Drama through the Ages: A student reference guide. (Vol.1)*. London: Greenwood press.
- ✗ PRODUCTION HANDBOOK Department of Theatre and Dance, Winona State University, 2012
- ✗ Sommerstein, H. A. (2004). *Greek Drama and Dramatists*. USA and Canada: Routledge press.

የሥነጥበብ ትምህርት ሲለበስ
ስድስተኛ ክፍል

የሥነጥበባት ትምህርት ሲለበስ

ስድስተኛ ክፍል

የመማር ዉጤቶች:

በዚህ ምዕራፍ ትምህርት መጨረሻ ተማሪዎች:-

- የተለያዩ የትያትር ጥበባትን ይለያሉ፤
- ምስለ-ድምፅ ይቀርጻሉ፡፡
- የስነጥበብ (መስመር፣ ቅርጽ፣ ፎርም፣ ቀለም፣ እሴት፣ ገጽታ፣ አቀማመጥ) የቲኦተር፣ የቪዲዮ አቀራረጽ ዘዴ፣ የሙዚቃ (ምት፣ ዳይናሚክስ፣ ፎርም፣ ቀለም፣እሴት፣ ቅርጽ፣ አቀማመጥ) ዉዝዋዜ (dance) መሰረታዊ አላባዊያን ይለያሉ፤
- ቀላል የሙዚቃ ኖታ ያነባሉ፤
- የሚመለከቷቸውን ስዕሎች፣ ትዕይንቶች እንዲሁም የሚያዩአቸውን ቪዲዮዎች መልዕክት በመረዳት ይገልጻሉ፤
- የሙዚቃ ሜጅርና ማይነር ቁልፎች ተመሳሳይነትና ልዩነት፣ ከፍታና ዝቅታ እንዲሁም የልዩ ቁልፍ ምልክቶች ይለያሉ፤
- የቲኦተር (እስክሪፕት፣ ዝግጅት፣ እስክሪፕት መጻፍ) እና የፊልም ጥበብ ተመሳሳይነትና ልዩነት ይረዳሉ፤
- የንድፍ፣ የቅለማና የተለያዩ ስነጥበባት ክሂሎችን ተግባር ያሳያሉ፤
- ቀላል ዜማና የሙዚቃ ምት ሠንጠረዥ በመጠቀም ትረብልና ቤዝ ክለፊ ላይ ያሳያሉ፤
- በከፍታና ዝቅታ ድምጽ ማካከል ያለውን ይለያሉ፤
- የንድፍ፣ ቅለማ፣ ህትመት፣ ሞንቴጅና ድንገቴ ጨዋታ ክሂሎቻቸውን በተግባር ያሳያሉ፤
- ሙዚቃ፣ ቲኦተር፣ ምስለ-ድምፅና ፎቶግራፍ በመጠቀም ያለ-በትን ሁኔታ፣ የተሰማቸውን ስሜት፣ መልዕክትና ሃሳባቸውን ይገልጻሉ፤

የትምህርት ዐበይት ነጥቦች	ይዘት	የመማር ማስተማር ስነ-ዘዴ	የትምህርት መርጃ መሣሪያዎች	ምዘናና ክትትል
ስነጥበባትን መረዳት	<p>ምዕራፍ 1:</p> <p>1. የስነጥበብ ስራ ባህሪያት</p>	<ul style="list-style-type: none"> ☞ የስዕሎች፣ ትዕይንቶች እንዲሁም በቪዲዮዎች 	<ul style="list-style-type: none"> ☞ የልምምድ ክፍል ☞ የድምጽና የቪዲዮ ማጫወቻ ☞ ስዕሎች፣ የድምጽና 	<ul style="list-style-type: none"> ▪ ምልክታ ▪ የግል ገለፃ ▪ የቡድን ገለፃ ▪ ፖርትፎሊዮ

	<p>(ክፍለ ጊዜ 24)</p> <ol style="list-style-type: none"> 1.1. መሠረታዊ የስነጥበብ ስራዎች ንድፍ (ክፍለ ጊዜ 6) 1.2. የሜጀርና ማይነር ቁልፎች፣ ፒችና የቁልፍ ምልክት እና የሙዚቃ ሠንጠረዥ ንድፍ (key signature) (ክፍለ ጊዜ 5) 1.3. ፒችና የቁልፍ ምልክት (ክፍለ ጊዜ 5) 1.4. የትያትር ጥበብ (ክፍለ ጊዜ 7) 	<p>የሚተላለፉትን መልዕክቶች መስማትና ማየት</p> <ul style="list-style-type: none"> ☞ የሜጀርና ማይነር ቁልፎች፣ የድምፅ ከፍታና ዝቅታና ቁልፎች ለይቶ ማስተማር ☞ ቲኦክራርና የፊልም ጥበብን መረዳት ☞ ንድፍ፣ ቅለማና የትዕይንት አይነቶችን ማስተማር 	<p>የቪዲዮ መቅረጫ መሣሪያዎች</p> <ul style="list-style-type: none"> ☞ በአከባቢያቸው የሚገኙ የምት ሙዚቃና የሌሎች መሳሪያዎች፣ የመድረክ ጨዋታዎች... ☞ ሎጎ፣ ፖስተርና በአከባቢ የሚገኙ መሳሪያዎች ☞ ወረቀት፣ እርሳስ፣ ከሰል፣ ክራዮንና በአከባቢ ይሚገኙ ቁሳቁሶች ☞ በአከባቢ ይሚገኙ የጽህፈት መሣሪያዎች 	<ul style="list-style-type: none"> ▪ የቃል ጥያቄ ▪ የቤት ሥራ ▪ ፈተና
የፈጠራ ክህሎት	<p>ምዕራፍ 2:</p> <ol style="list-style-type: none"> 2. የፈጠራ ተሰጥኦ (ክፍለ ጊዜ 28) 2.1. ትረብል ክሌፍና ቤዝ ክሌፍ ላይ ቀላል ምት ያላቸው ዜማ፣ ከፍታና ዝቅታ ያላቸው ድምጾች (ክፍለ ጊዜ 12) 2.2. ለማቅለምና ለማተም መንድፍ (የውኃ ቀለም) (ክፍለ ጊዜ 8) 2.3. በቲኦክራር በቪዲዮና ፎቶግራፍ ማስተላለፍ (ክፍለ ጊዜ 8) 	<ul style="list-style-type: none"> ☞ ተረብል ክሌፍና ቤዝ ክሌፍ ላይ ቀላል ምት ያላቸውን ዜማ፣ ከፍታና ዝቅታ ያላቸውን ድምጾች ሠርቶ በማሳየት ማስተማር ☞ ንድፍ፣ ቅለማና ህትመት ሠርቶ በማሳየት ማስተማር ☞ በቲኦክራር በቪዲዮና በስዕል ያሉበትን ሁኔታ፣ የሚሰማቸውን ስሜት፣ ሀሳብና መልዕክት መግለጽ 	<ul style="list-style-type: none"> ▪ የልምምድ ክፍል ▪ የድምጽና የቪዲዮ ማጫወቻ፣ የክሌፎችና ኖታዎች ▪ ስዕሎች፣ የድምጽና የቪዲዮ መቅረጫ መሣሪያዎች ምስል በሠንጠረዥ... ▪ የድምጽና የቪዲዮ መሣሪያዎች ☞ ጋዜጣ፣ መጽሔት፣ ሙጫ፣ እርሳስ፣ ከሰል፣ ክራዮንና በአከባቢ ይሚገኙ ቁሳቁሶች ▪ አልባሳትና ለቲኦክራር የሚያስፈልጉ ቁሳቁሶች 	<ul style="list-style-type: none"> ▪ ምልክታ ▪ የግል ገለፃ ▪ የቡድን ገለፃ ▪ ፖርትፎሊዮ ▪ የቤት ሥራ ▪ ፈተና
ባህላዊና ተጨባጭ ሁኔታዎች	<p>ምዕራፍ 3:</p> <ol style="list-style-type: none"> 3. የስነጥበባት ታሪካዊና 	<ul style="list-style-type: none"> ☞ በማህበረሰቡ ውስጥ ተወዳጅ የሆኑትን 	<ul style="list-style-type: none"> ▪ የልምምድ ክፍል ▪ የድምጽና የቪዲዮ ማጫወቻ፣ 	<ul style="list-style-type: none"> ▪ ምልክታ ▪ ወይይት ▪ የግል ገለፃ

	<p>ባህላዊ ተጨባጭ ሁኔታ (ክፍለ ጊዜ 20)</p> <p>3.1 አፈ-ታሪክን በስነ-ጥበባት መግለፅ (ክፍለ ጊዜ 5)</p> <p>3.2 ባህላዊ የሙዚቃ መሣሪያና ወዝዋዜ (ክፍለ ጊዜ 9)</p> <p>3.3 ተረቶችን የተወኔት ታሪክን በመጠቀም አስመስለው ማሳየት (ክፍለ ጊዜ 6)</p>	<p>ተረቶች በዜማ፣ በትዕይንት፣ በቲአተር፣ በፊልምና በወዝዋዜ በመጠቀም መገለጽና በትዕይንት ማሳየት</p> <p>☞ ምልክቶችንና የማህበረሰቡን ባህላዊ ወክልናዎችን ማሳየት</p> <p>☞ ባህላዊ የሙዚቃ መሣሪያና ወዝዋዜን መጫወትና መለየት ማስተማር</p>	<ul style="list-style-type: none"> ▪ ስዕሎች፣ የድምጽና የቪዲዮ መቅረጫ መሣሪያዎች 	<ul style="list-style-type: none"> ▪ የቡድን ገለጻ ▪ ግብረመልስ ▪ ፖርትፎሊዮ ▪ የቃል ጥያቄ ▪ የቤት ሥራ ▪ ፈተና
<p>የስነ-ጥበባት ሳቢነት</p>	<p>ምዕራፍ 4:</p> <p>4. ሀገር-በቀል ዕውቀትና የስነ-ጥበባት ክንውኖችን ማድነቅ (ክፍለ ጊዜ 22)</p> <p>4.1. የማህበረሰቡን ሀገር-በቀል እውቀት በትያትር ማድነቅ (ክፍለ ጊዜ 7)</p> <p>4.2. የማህበረሰቡን ሀገር በቀል እውቀት በትዕይንት ማድነቅ (ክፍለ ጊዜ 7)</p> <p>4.3. የማህበረሰቡን ሀገር በቀል እውቀት በሙዚቃ ማድነቅ (ክፍለ ጊዜ 8)</p>	<p>☞ በማህበረሰቡ ውስጥ ተወዳጅ የሆኑትን ተረቶች በዜማ፣ በትዕይንት፣ በቲአተር፣ በፊልምና በወዝዋዜ በመጠቀም መገለጽና በትዕይንት በማሳየት ማስተማር</p> <p>☞ የታሪክና የባህል ተጨባጭ የሆኑ ነገሮች በንድፍና በሞዛይክ ወረቀት ሠርቶ ማስተማር</p>	<ul style="list-style-type: none"> ▪ የልምምድ ክፍል ▪ የድምጽና የቪዲዮ ማጫወቻ፣ ▪ የሚመቱ፣ የክር፣ የሚነፋና ሌሎች በአከባቢያችን የሚገኙ የሙዚቃ መሳሪያዎች፣ ▪ ስዕሎች፣ የድምጽና የቪዲዮ መቅረጫ መሣሪያዎች ▪ ቀለል ያሉ የእጅ ጥበቦችና ስዕሎች 	<ul style="list-style-type: none"> ▪ ምልክታ ▪ ወይይት ▪ የግል ገለጻ ▪ የቡድን ገለጻ ▪ ግብረመልስ ▪ ፖርትፎሊዮ ▪ የቃል ጥያቄ ▪ የቤት ሥራ ▪ ፈተና

		<ul style="list-style-type: none"> ☞ ምልክቶችንና የማህበረሰቡን ባህላዊ ወክልናዎች በማሳየት ማስተማር ☞ ባህላዊ የሙዚቃ መሳሪያዎችን መጫወትና ባህላዊ ውዝዋዜዎችን በመወዛወዝ ማሳየት 		
ትስስር፣ ግንኙነትና ተግባራዊነት	<p>ምዕራፍ 5:</p> <p>5. ስነጥበባትን ከሌሎች የትምህርት አይነቶች ጋር ማስተሳሰር (ክፍለ ጊዜ 23)</p> <p>5.1. ስነጥበባት የአከባቢያችንን የተፈጥሮ ፀጋ ከመንከባከብ ጋር ያለው ግንኙነት (ክፍለ ጊዜ 8)</p> <p>5.2. ስነጥበባትን ከሌሎች ጉዳዮች (ፆታ፣ የትራፊክ አደጋ፣ ኤችአይቪ፣ ጤና ...) ጋር ማስተሳሰር (ክፍለ ጊዜ 7)</p> <p>5.3. ስነጥበብን ከወቅታዊ ሁኔታዎች ጋር መያያዝ (ክፍለ ጊዜ 8)</p>	<ul style="list-style-type: none"> ☞ ስነጥበባትን ከሌሎች የትምህርት አይነቶች ጋርና ከወቅታዊ ሁኔታዎች ትኩረት የሚሹ ጉዳዮች ጋር በማስተሳሰር በዜማ፣ በውዝዋዜ፣ በቲአተር፣ በድምጽ፣ በቪዲዮ... በማዘጋጀት ማስተማር ☞ ግለጻና ምልክታ 	<ul style="list-style-type: none"> ▪ የልምምድ ክፍል ▪ የድምጽና የቪዲዮ ማጫወቻ፣ ▪ የድምጽና የቪዲዮ መቅረጫ መሣሪያዎች ▪ የሚመቱ፣ የክር፣ የሚነፋና ሌሎች በአከባቢያችን የሚገኙ የሙዚቃ መሳሪያዎች፣ የመድረክ ጨዋታ... ▪ ሎጎ፣ ፖስተርና በአከባቢ የሚገኙ መሳሪያዎች 	<ul style="list-style-type: none"> ▪ ምልክታ ▪ ወይይት ▪ የግል ገለፃ ▪ የቡድን ገለፃ ▪ ግብረመልስ ▪ ፖርትፎሊዮ ▪ የቃል ጥያቄ ▪ የቤት ሥራ ▪ ፈተና